



Digestor

10031680 10032292
10032293 10032294

KLARSTEIN

Vážený zákazník,

Gratulujeme Vám k zakúpeniu tohto produktu. Prosím, dôkladne si prečítajte manuál a dbajte na nasledovné pokyny, aby sa zabránilo škodám na zariadení. Za škody spôsobené nedodržaním inštrukcií a pokynov neručíme.

TECHNICKÉ ÚDAJE

Kód produktu	10031680, 10032292, 10032293, 10032294
Napájanie	220-240 V ~ 50 Hz

BEZPEČNOSTNÉ POKYNY

- Nedovoľte deťom obsluhovať tento prístroj.
- Digestor je určený iba pre domáce použitie, nie je vhodný pri barbecue, grilovaní a pri komerčných účeloch.
- Digestor a jeho filter by mali byť pravidelne čistené, aby sa zachoval dobrý stav zariadenia.
- Digestor čistite podľa inštrukcií v tomto užívateľskom manuáli a chráňte zariadenie pred nebezpečenstvom a ohňom. Ak je sieťový kábel poškodený, musí byť opravený výrobcom, autorizovaným servisom alebo podobne kvalifikovanou osobou, aby sa vyhlo nebezpečenstvu.
- Nie je určený pre priame varenie na plynovom horáku. Udržujte kuchyňu v dobrom stave.
- Pred prvým zapojením sa uistite a skontrolujte, či nie je sieťový kábel poškodený. Poškodený sieťový kábel musí byť výlučne vymenený autorizovaným servisom alebo autorizovanou osobou. Nebezpečenstvo požiaru hrozí ak zariadenie nie je čistené a udržiavané v súlade s týmito pokynmi.
- V miestnosti sa musí zabezpečiť dostatočné vetranie, keď sa digestor používa v rovnakom čase ako plynový sporák alebo iné palivá. Vzduch nesmie byť odvádzaný do komína, ktorá sa používa na odsávanie výparov spotrebičov spaľujúcich plyn alebo iné palivá. Musia byť splnené predpisy týkajúce sa vypúšťania vzduchu.
- Tento prístroj nie je určený pre použitie osobám (vrátane detí) s obmedzenou fyzickou, mentálnou alebo vnemovou schopnosťou, nedostatkom skúseností a poznatkov, iba ak sú pod dozorom a majú inštrukcie ohľadom používania tohto prístroja od osoby zodpovednej za ich bezpečnosť.
- Deti musia byť pod dozorom aby sa zaistil, že sa so zariadením nebudú hrať.
- Pod digestorom neflambujte potraviny.
- Digestor nie je určený pre varnú dosku s viac ako štyrmi varnými prvkami.
- POZOR: Prístupné časti môžu byť počas varenia a pri používaní horúce.

Dôležité upozornenia o režime extrakcie



VAROVANIE

Riziko otravy výparmi, ktoré sú odsávané do digestora. Nikdy nepoužívajte zariadenie v režime extrakcie spolu s otvoreným spaľovacím zariadením, pokiaľ nie je zabezpečené dostatočné prúdenie vzduchu.

Otvorené spaľovacie zariadenia (napríklad plynové, olejové, drevné alebo uhoľné ohrievače, ohrievače vody bez nádrží, iné ohrievače vody) nasávajú spaľovacie výpary z miestnosti a cez výfukovú rúrku alebo komín ich vyvedú von. V režime extrakcie sú výpary vo vnútri vysaté z kuchyne a priľahlých miestností - bez dostatočného množstva vzduchu v miestnostiach sa vytvára vákuum. Toxické plyny z komína alebo spaľovacieho zariadenia môžu byť takto nasávané späť do obytných priestorov.

- Vždy sa uistite, že je zaručená dostatočná dodávka vzduchu a že vzduch môže cirkulovať.
- Samotné zariadenie na prívod / extrakciu vzduchu nezaručuje dodržanie maximálnej hodnoty.

Bezpečná prevádzka je možná len vtedy, keď podtlak v miestnosti, kde je zariadenie umiestnené nepresahuje 4 Pa (0,04 mbar). To sa dá dosiahnuť, keď vzduch potrebný na spaľovanie môže prúdiť cez otvory, ktoré nie sú uzatvárateľné, napríklad na dverách, oknách, v spojení s prívodom / extraktorom vzduchu alebo prostredníctvom iných technických opatrení. V každom prípade sa poraďte s kvalifikovaným kominárom, ktorý dokáže posúdiť vetranie vášho domu a navrhnúť vhodné opatrenia pre primerané vetranie.

Ak sa odsávač používa výlučne v cirkulačnom režime, je možná neobmedzená prevádzka.

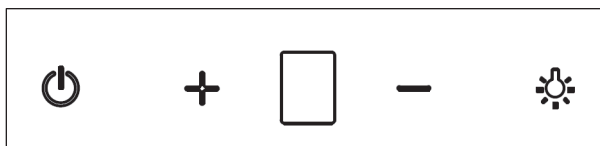


VAROVANIE





Nebezpečenstvo vzniku požiaru z iskiek. Zariadenie namontujte na krb na pevné palivo ako drevo alebo uhlie len vtedy ak je k dispozícii uzatvorený a neodstrániteľný kryt.

OVLÁDACÍ PANEL A TLAČIDLÁ

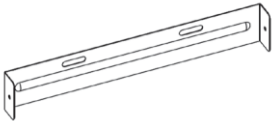
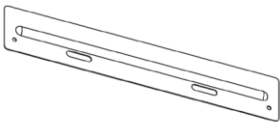
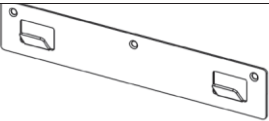
Ovládací panel



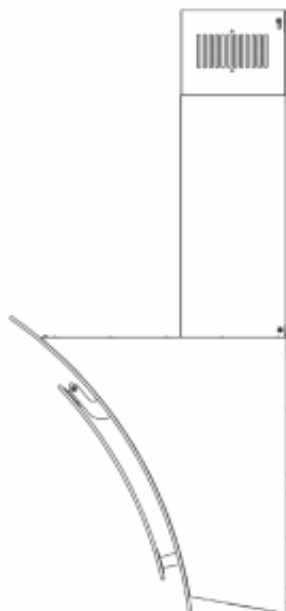
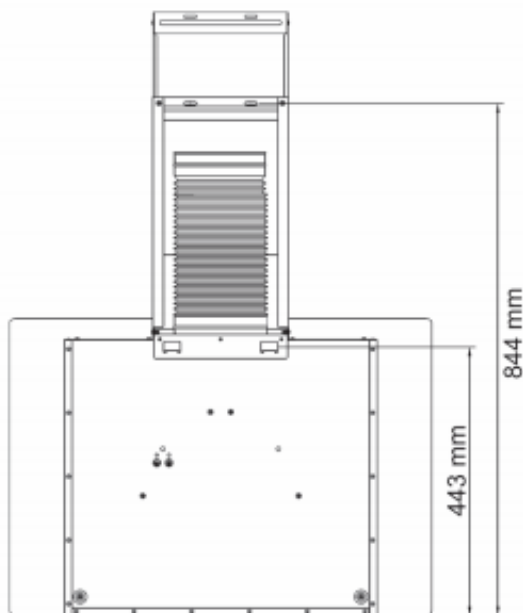
Tlačidlá a funkcie

	Zapínanie/Vypínanie	Stlačte pre spustenie alebo vypnutie motora.
	Tlačidlo pre zvýšenie rýchlosti	Stlačte pre zvýšenie rýchlosti.
	Tlačidlo pre zníženie rýchlosti	Stlačte pre zníženie rýchlosti.
	Svetlo	Stlačte pre zapnutie alebo vypnutie svetla.

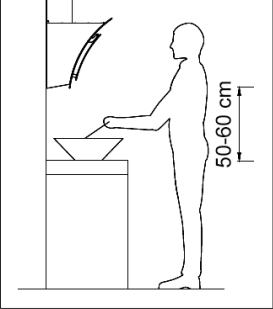
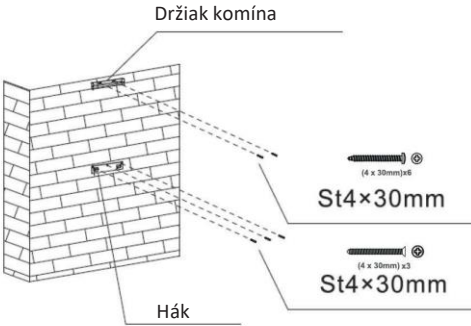
DRŽIAKY A HÁK

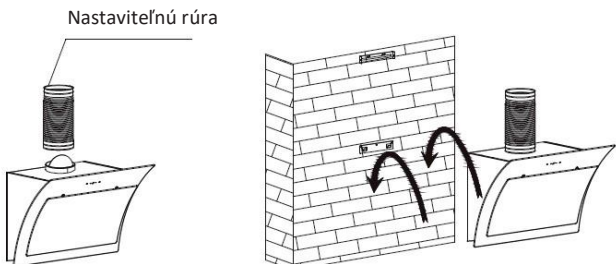
	Držiak komína
	Držiak komína
	Hák

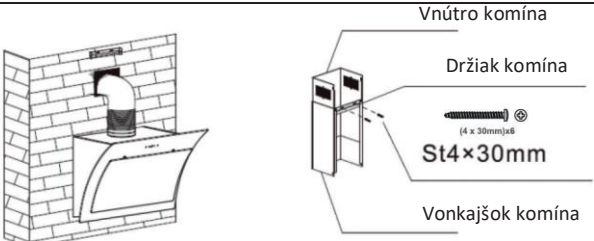
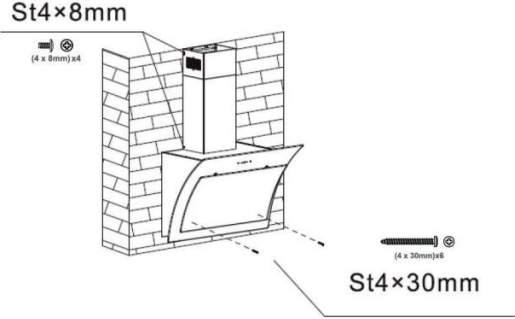
ROZMERY



MONTÁŽ

Krok 1	Krok 2
	
<p>Digestor by mal byť umiestnený vo vzdialenosti 50-60 od povrchu na ktorom sa varí.</p>	<p>Namontujte hák a vnútorný držiak komína na vhodný rovný povrch. Použite skrutku St4x30mm vid' obrázok.</p>

	Krok 3
<p>Namontujte nastaviteľnú rúru na digestor a nasadte digestor na držiak, vid' obrázok.</p>	

<p>Pripevnite nastaviteľnú rúru k diere, tým prepojte odvod s telom digestora.</p>	<p style="text-align: center;">Krok 4</p> 
	<p style="text-align: center;">Krok 5</p>
<p>Namontuje vnútro komína na držiak skrutkami a potom namontuje telo bezpečnostnými skrutkami (viď obrázok).</p>	

POKYNY K LIKVIDÁCII



Podľa Európskeho nariadenia odpadu 2012/19/EÚ tento symbol na výrobku alebo na jeho obale znamená, že výrobok nepatrí do domáceho odpadu. Na základe smernice by sa mal prístroj odovzdať na príslušnom zbernom mieste pre recykláciu elektrických a elektronických zariadení. Zabezpečením správnej likvidácie výrobku pomôžete zabrániť možným negatívnym dopadom na životné prostredie a ľudské zdravie, čo by inak mohol byť dôsledok nesprávnej likvidácie výrobku. Pre detailnejšie informácie o recyklácii tohto výrobku sa obráťte na svoj Miestny úrad alebo na odpadovú a likvidačnú službu Vašej domácnosti.

VYHLÁSENIE O ZHODE

Výrobca: Chal-Tec GmbH, Wallstraße 16, 10179 Berlin, Nemecko.



Tento produkt je v súlade s nasledujúcimi európskymi normami:

2014/30/EU (EMC)

2014/35/EU (LVD)

2011/65/EU (RoHS)

2009/125/EC (ErP)