

Posilňovacia veža

10028351

KLAR  FIT

Bezpečnostné pokyny	3
Diely	8
Montáž	9

Vážený zákazník,




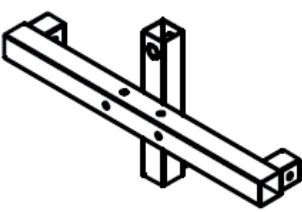
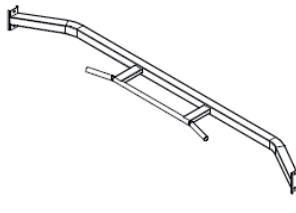

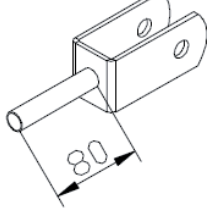
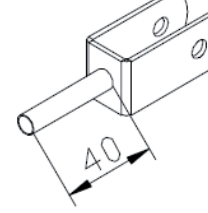
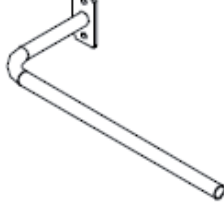


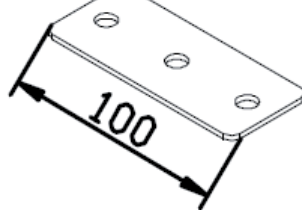
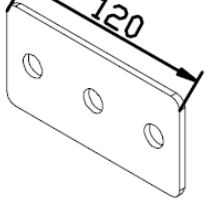
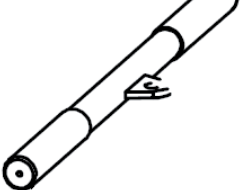

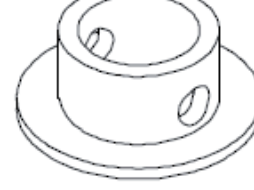



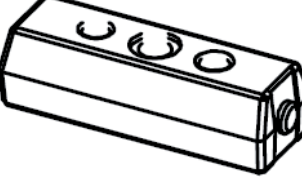


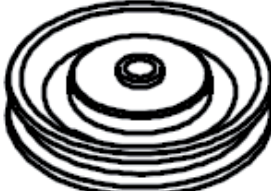

gratulujeme Vám k zakúpeniu produktu.

Prosím, dôkladne si prečítajte manuál a dbajte na nasledovné pokyny, aby sa zabránilo škodám na zariadení. Za škody spôsobené nedodržaním inštrukcií a pokynov neručíme.

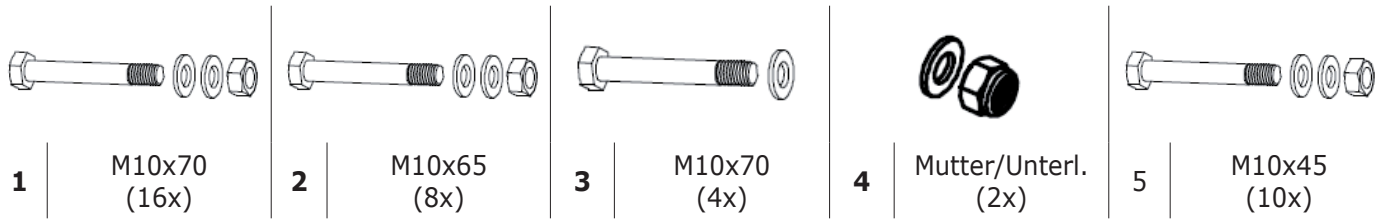
BEZPEČNOSTNÉ POKYNY

1. Pred nastavením a použitím prístroja si starostlivo prečítajte tento návod. Bezpečné a efektívne využitie tohto zariadenia môže byť dosiahnuté iba v prípade, ak je prístroj správne zostavený, udržiavaný a používaný. Zaisťte, aby všetky osoby používajúce toto zariadenie, boli riadne informované o bezpečnostných pravidlách
2. Pred začatím výcviku sa poraďte s lekárom a nechajte sa prehliadnúť ohľadne akýchkoľvek fyzických alebo zdravotných obmedzení, ktoré by Vám mohli brániť bezpečnému a efektívnemu vykonávaniu cvikov. Ak užívate lieky, ktoré majú vplyv na krvný tlak, srdcovú frekvenciu alebo cholesterol, konzultácia s lekárom je nutná.
3. Dávajte pozor na signály svojho tela. Chybný alebo nadmerný tréning môže byť škodlivý. Okamžite zastavte tréning, ak si všimnete nasledujúce príznaky: bolesť/tlak v hrudi, nepravidelný srdcový tep, extrémna dýchavičnosť, príznaky točenia hlavy, závraty alebo nevoľnosť. Ak na sebe spozorujete niektoré z týchto príznakov, pred ďalším tréningom sa poraďte s vaším lekárom
4. Toto zariadenie nie je určené pre používanie osobami (vrátane detí) so zníženými fyzickými, zmyslovými alebo mentálnymi schopnosťami, prípadne osobami s nedostatkom skúseností a / alebo znalostí, ak nie sú pod dohľadom osoby zodpovednej za ich bezpečnosť, alebo ak im neboli poskytnuté informácie, ako zariadenie správne používať. Dbajte na to, aby sa so zariadením nehrali deti.
5. Prístroj postavte na suchý, rovný povrch.
6. Pred každým tréningom sa uistite, že všetky skrutky, kladky a upevnenia sú riadne dotiahnuté.
7. Bezpečnosť prístroja možno zaručiť len v prípade, ak je pravidelne udržiavaný a kontrolovaný z hľadiska potencionálneho poškodenia alebo opotrebenia.
8. Používajte prístroj iba na určený účel. Ak v konštrukcii alebo v ovládači objavíte chybný komponent, alebo ste si počas tréningu na zariadení všimli neobvyklé zvuky, ihneď tréning ukončite. Opätovné používanie prístroja je možné až po tom, ako ste problém zaisťili a odstránili.
9. Pri používaní tohto zariadenia noste vhodný odev. Vyhýbajte sa oblečeniu, ktoré by sa na prístroji mohlo zachytiť alebo obmedziť slobodu vášho pohybu.
10. Zariadenie bolo testované a certifikované podľa EN 957 a bolo kvalifikované na domáce použitie. Maximálna hmotnosť užívateľa nesmie prekročiť 120 kg.
11. Prístroj nie je vhodný na terapeutické účely.
12. Budte opatrní pri zdvíhaní alebo presúvaní prístroja. Pri dvíhaní prístroja si zabezpečte pomoc a použite takú techniku, ktorá je šetrná k vášmu chrbtu.
13. Zariadenie nevystavujte dažďu alebo vlhkosti.
14. Nepokladajte na prístroj žiadne predmety naplnené vodou, napríklad vázy.
15. Používajte iba odporúčané príslušenstvo.
16. V prípade poruchy neopravujte zariadenie sami, ale obráťte sa na kvalifikovaný servisný personál.
17. Prístroj čistite len suchou handričkou.
18. Varovanie – Nepokladajte na prístroj zdroje otvoreného ohňa, napríklad horiace sviečky
19. Udržujte drobné predmety (napr skrutky a ďalší montážny materiál) a obalové materiály mimo dosahu detí, aby ste zabránili ich prehltnutiu. Nedovoľte deťom hrať sa s fóliu – hrozí nebezpečenstvo udusenía sa!
20. Prosím, uschovajte si originálny obal. V záujme dosiahnutia adekvátnej ochrany zariadenia ho počas prepravy zabalte do pôvodného obalu.

MONTÁŽ

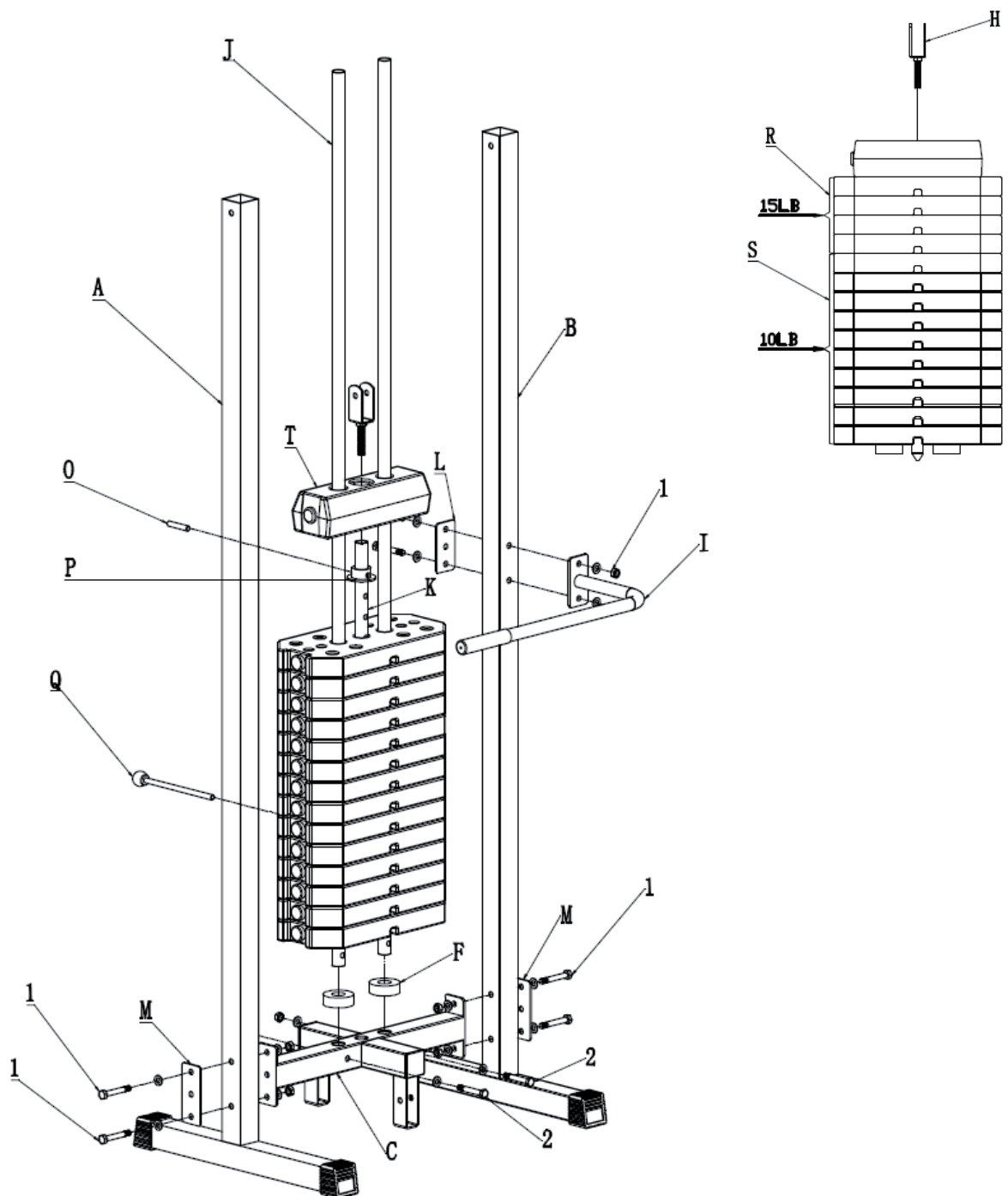
 <p>A 2x</p>	 <p>B 2x</p>	 <p>C 2x</p>	 <p>D 2x</p>
 <p>E 1x</p>	 <p>F 4x</p>	 <p>G 2x</p>	 <p>H 2x</p>
 <p>I 2x</p>	 <p>J 4x</p>	 <p>K 2x</p>	 <p>L 2x</p>
 <p>M 6x</p>	 <p>N 2x</p>	 <p>O 2x</p>	 <p>P 2x</p>
 <p>Q 2x</p>	 <p>R 8x</p>	 <p>S 20x</p>	 <p>T 2x</p>
 <p>U 8x</p>	 <p>V 2x</p>	 <p>W </p>	 <p>X 4x</p>

Schrauben

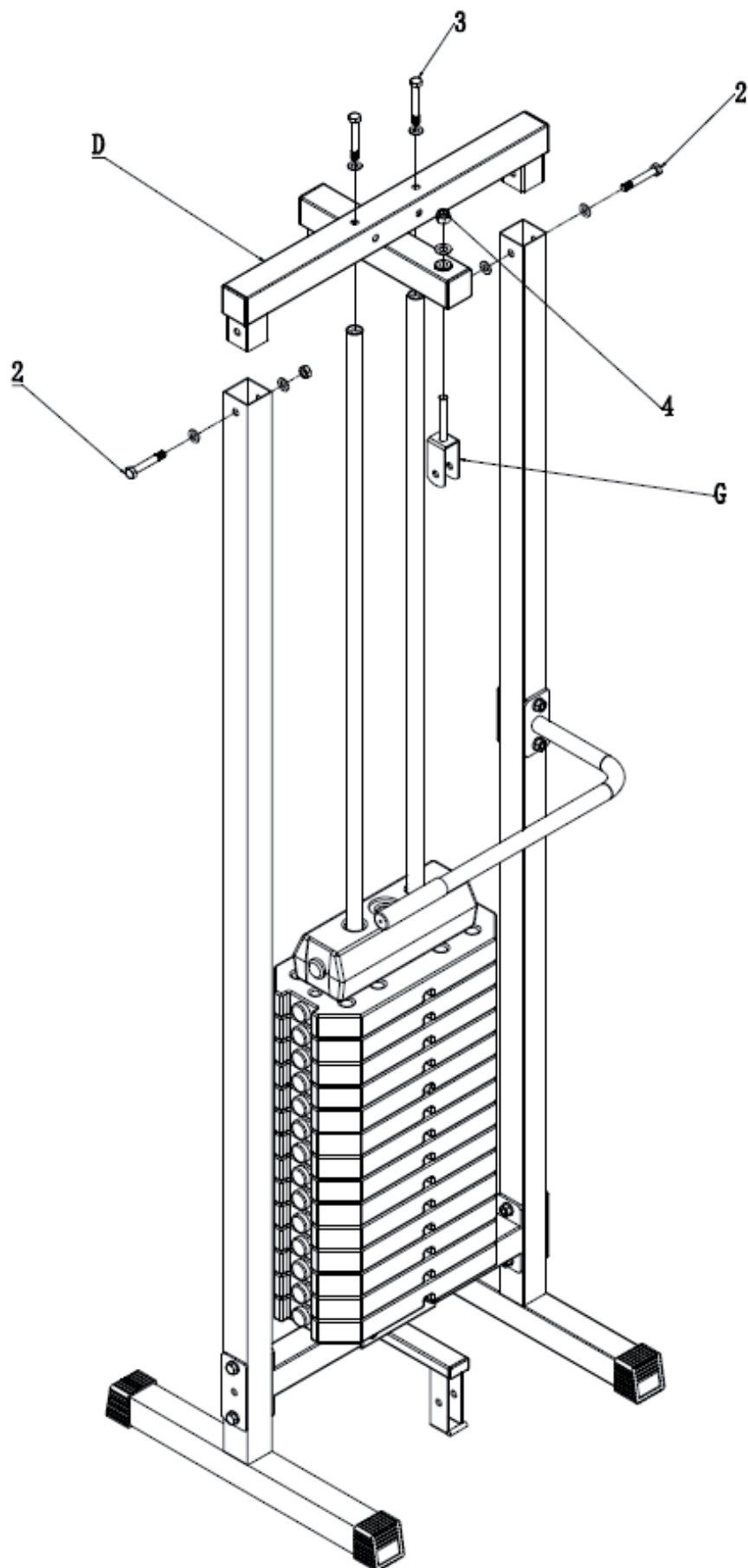


MONTÁŽ

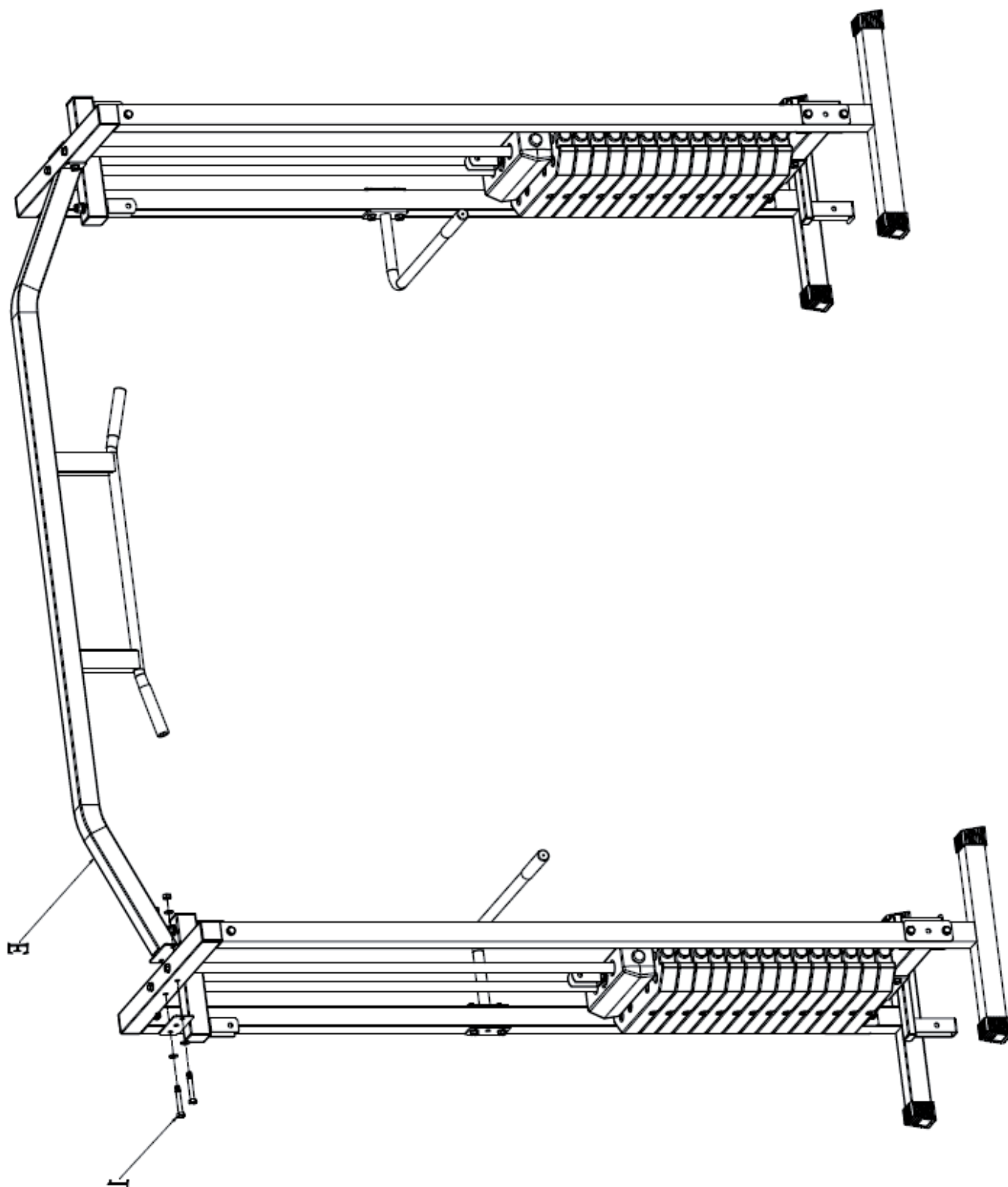
Krok 1



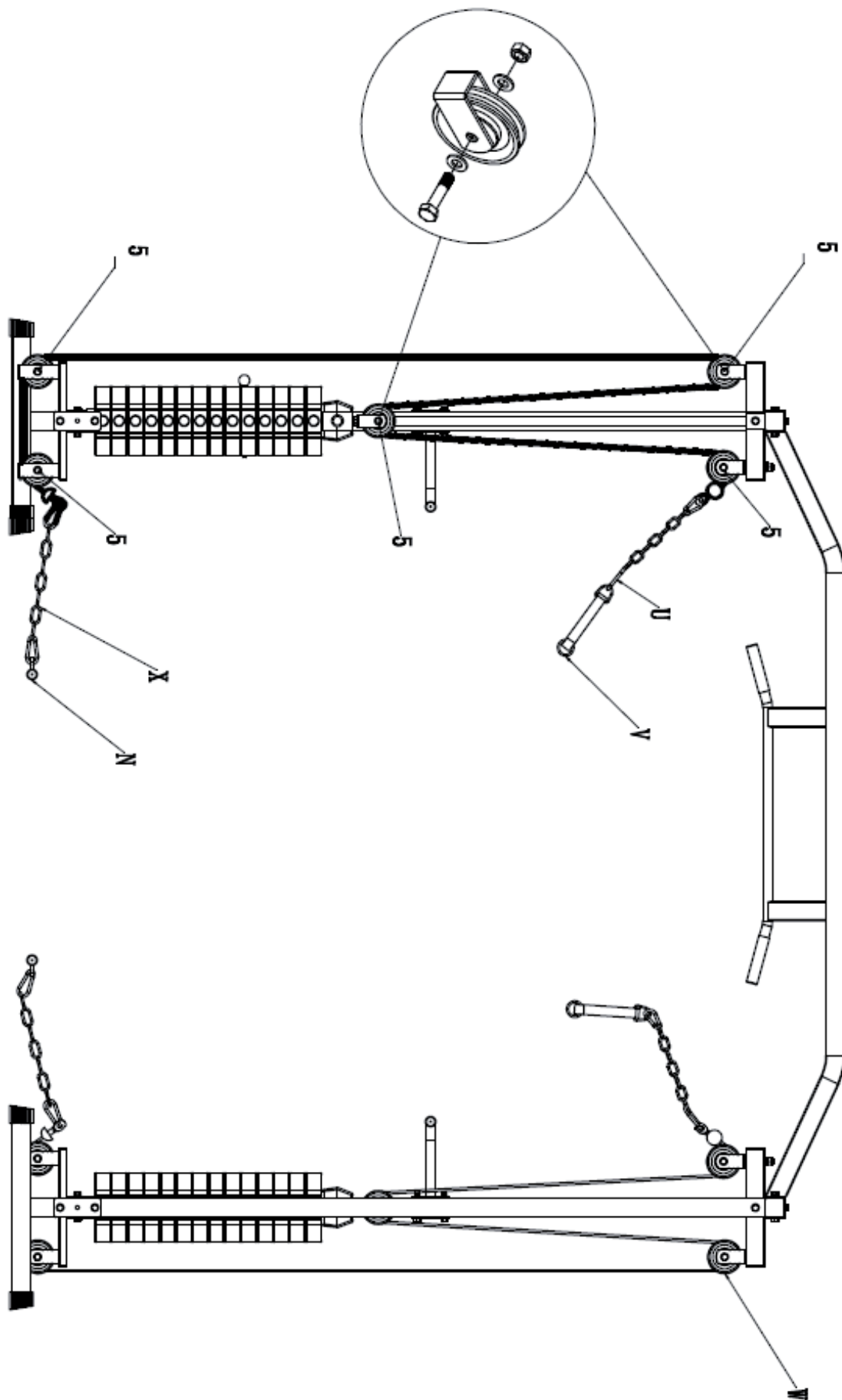
Krok 2



Krok 3



Krok 4



Výrobca

CHAL-TEC Vertriebs- + Handels GmbH, Wallstraße 16, 10179 Berlin, Deutschland

