

concept

Teplovzdušný ventilátor
Termowentylator
Siltā gaisa ventilators

Fűtő ventilátor
Hot-air Fan
Heizlüfter



VT 7030

CZ

SK

PL

HU

LV

EN

DE

PODĚKOVÁNÍ

Děkujeme Vám, že jste si zakoupili výrobek značky Concept a přejeme Vám, abyste byli s naším výrobkem spokojeni po celou dobu jeho používání.

Před prvním použitím prostudujte pozorně celý návod k obsluze a potom si jej uschovejte. Zajistěte, aby i ostatní osoby, které budou s výrobkem manipulovat, byly seznámeny s tímto návodem.

Technické parametry	
Napětí	220–240 V ~ 50–60 Hz
Příkon	1500 W
Hlučnost	69 dB (A)

DŮLEŽITÁ BEZPEČNOSTNÍ UPOZORNĚNÍ

- Nepoužívejte spotřebič jinak, než je popsáno v tomto návodu.
- Před prvním použitím odstraňte ze spotřebiče všechny obaly a marketingové materiály.
- Ověřte, zda připojované napětí odpovídá hodnotám na typovém štítku výrobku. Nezapojujte spotřebič do rozbočovacích zásuvek a prodlužovacích přívodů.
- Nepoužívejte tento spotřebič s programem, časovým spínačem nebo jakoukoli jinou součástí, která spíná spotřebič automaticky, protože, pokud je spotřebič zakryt nebo nesprávně umístěn, může dojít ke vzniku požáru.
- Spotřebič umístěte pouze na stabilní a tepelně odolný povrch stranou od jiných zdrojů tepla.
- Nenechávejte spotřebič bez dozoru, pokud je zapnutý, popřípadě zapojený do zásuvky elektrického napětí.
- Při odpojování spotřebiče ze zásuvky dejte volič funkcí do pozice „0“, poté vytáhněte zástrčku ze zásuvky elektrického napětí.
- Při vypořádání spotřebiče ze zásuvky elektrického napětí nikdy netahejte za přívodní kabel, ale uchopte zástrčku a tahem ji vypojte.
- Spotřebič nesmí být umístěn přímo pod elektrickou zásuvkou.
- Dodržujte bezpečnou vzdálenost spotřebiče minimálně 100 cm od hořlavých materiálů jako je nábytek, záclony, závěsy, přikrývky, papír, oblečení apod.
- Mřížky vstupu vzduchu a výstupu vzduchu ponechávejte volné (minimálně 100 cm před a 50 cm za přístrojem). Pozor! Výstupní mřížka dosahuje při provozu teploty vyšší než 80 °C. Nedotýkejte se jí, hrozí nebezpečí popálení.
- Nedovolte dětem a nesprávným osobám se spotřebičem manipulovat, používejte ho mimo jejich dosahu.
- Osoby se sníženou pohybovou schopností, se sníženým smyslovým vnímáním, s nedostatečnou duševní způsobilostí nebo osoby neseznámené s obsluhou musí používat spotřebič jen pod dozorem zodpovědné s obsluhou seznámené osoby.
- Dbejte zvýšené opatrnosti, pokud je spotřebič používán v blízkosti dětí.
- Nezakrývejte spotřebič, hrozí nebezpečí přehřátí. Nepoužívejte ho k sušení prádla.
- Na spotřebič nic nezavěšujte ani před něj nic nestavte.
- Nepoužívejte spotřebič jinak, než je popsáno v tomto návodu.
- Spotřebič musí být umístěn tak, aby jeho zástrčka byla vždy přístupná.
- Spotřebič musí být používán pouze ve vzpřímené poloze.
- Nepoužívejte spotřebič v blízkosti sprchy, vany, umyvadla nebo bazénu.
- Nepoužívejte spotřebič v prostředí s výskytem výbušných plynů a vznětlivých látek (rozpouštědla, laky, lepidla atd.).

- Před čištěním a po použití spotřebič vypněte, vypojte ze zásuvky elektrického napětí a nechte vychladnout.
- Udržujte spotřebič v čistotě, nedovolte, aby cizí tělesa pronikla do otvorů mřížek. Mohla by způsobit zkrat, poškodit přístroj nebo způsobit požár.
- K čištění spotřebiče nepoužívejte hrubé a chemicky agresivní látky.
- Nepoužívejte spotřebič s poškozeným přívodním kabelem či zástrčkou, nechte závadu neprodleně odstranit autorizovaným servisním střediskem.
- Nepoužívejte spotřebič pokud nepracuje správně, byl-li upuštěn, poškozen nebo namočen do kapaliny. Dejte ho přezkoušet a opravit autorizovaným servisním střediskem.
- Spotřebič nepoužívejte ve venkovním prostředí.
- Spotřebič je vhodný pouze pro použití v domácnosti, není určen pro komerční použití.
- Nesahejte na spotřebič vlhkýma nebo mokřýma rukama.
- Neponořujte přívodní kabel, zástrčku nebo spotřebič do vody ani do jiné kapaliny.
- Spotřebič je určen jako přídatné topidlo, není určen k hlavnímu vytápění vnitřních prostor.
- Spotřebič nesmí být připevňován na zeď.
- Spotřebič nesmí být používán v dopravních prostředcích.
- Neopravujte spotřebič sami. Obratťe se na autorizovaný servis.

Nedodržíte-li pokyny výrobce, nemůže být případná oprava uznána jako záruční.

UPOZORNĚNÍ

Pokud přístroj zapínáte poprvé nebo po dlouhé době, je možné, že spotřebič bude vydávat mírný zápach. Ten po krátké době zmizí.


Pozn.: Nepoužívejte spotřebič v místnostech menších než 4 m².


POPIS VÝROBKU

- 1 Mřížka vstupu vzduchu
- 2 Mřížka výstupu vzduchu
- 3 Přepínač funkcí
- 4 Ovladač termostatu
- 5 Bezpečnostní vypínač proti převrácení přístroje
- 6 Tlačítko zapnutí/vypnutí oscilace



NÁVOD K OBSLUZE

1. Umístěte spotřebič na stabilní podložku nebo podlahu, aby nemohlo dojít k jeho převrnutí. Vyměňte přívodní kabel z úložného prostoru a rozviňte jej.
2. Připojte zástrčku spotřebiče do elektrické sítě.
3. Přepínačem zvolte požadovanou funkci:
 - 0 = vypnuto
 -  = studený vzduch
 - 1 = výkon topení (850 W)
 - 2 = plný výkon topení (cca 1500 W).
4. Ovladačem termostatu můžete nastavit požadovanou teplotu v místnosti. Při zapnutí funkce topení (1) nebo (2) se spotřebič bude střídavě zapínat a vypínat a tím udržovat zvolenou teplotu.

Pozn.: Přesnějšího nastavení teploty dosáhnete následujícím postupem:
Nastavte termostat na maximální teplotu a zapněte spotřebič do polohy topení (1) nebo (2). Až dosáhnete požadované teploty v místnosti, otočte pomalu ovladačem termostatu na nižší nastavení teploty, dokud spotřebič nevypne.
Pokud používáte ventilátor ve funkci studeného vzduchu , nastavte ovladač termostatu na maximum.
5. Po použití otočte přepínač do polohy (0) a odpojte spotřebič od elektrické sítě.

Bezpečnostní vypínač proti převrácení přístroje

Bezpečnostní vypínač proti převrácení přeruší chod, jakmile se přístroj převrátí nebo je postaven nevhodným způsobem, který ohrožuje bezpečnost.

Restart zařízení

1. Odpojte ohřívač a počkejte 20 minut, až do vychladnutí zařízení.
2. Po 20 minutách zařízení opět zapojte.

ČIŠTĚNÍ A ÚDRŽBA

POZOR!

Před každým čištěním spotřebiče vytáhněte přívodní kabel z elektrické zásuvky!
Před manipulací se ujistěte, že spotřebič již vychladl!

K čištění povrchu spotřebiče používejte pouze vlhký hadřík, žádné čisticí prostředky nebo tvrdé předměty, protože mohou povrch spotřebiče poškodit!
Čistěte a kontrolujte vstupní a výstupní mřížky spotřebiče často, aby byla zajištěna dobrá funkce spotřebiče a zabránili jste jeho přehřívání.

Usazený prach ve spotřebiči lze vyfoukat nebo vysát vysavačem.

Nikdy nečistěte spotřebič pod tekoucí vodou, neoplachujte ho ani neponořujte do vody!

ŘEŠENÍ POTÍŽÍ

Spotřebič je vybaven bezpečnostní pojistkou, která v případě přehřátí přeruší napájení topného tělesa a po vychladnutí jej opět zapne. Pokud k tomu dochází při běžném provozu, zkontrolujte čistotu vstupní a výstupní mřížky, příp. změňte umístění spotřebiče, aby se zlepšilo proudění vzduchu uvnitř a okolo spotřebiče.

SERVIS

Údržbu rozsáhlejšího charakteru nebo opravu, která vyžaduje zásah do vnitřních částí výrobku, musí provést odborný servis.

OCHRANA ŽIVOTNÍHO PROSTŘEDÍ

- Preferujte recyklaci obalových materiálů a starých spotřebičů.
- Krabice od spotřebiče může být dána do sběru tříděného odpadu.
- Plastové sáčky z polyethylénu (PE) odevzdejte do sběru materiálu k recyklaci.

Recyklace spotřebiče na konci jeho životnosti



Symbol na výrobku nebo jeho balení udává, že tento výrobek nepatří do domácího odpadu. Je nutné odvézt ho do sběrného místa pro recyklaci elektrického a elektronického zařízení. Zajištěním správné likvidace tohoto výrobku pomůžete zabránit negativním důsledkům pro životní prostředí a lidské zdraví, které by jinak byly způsobeny nevhodnou likvidací tohoto výrobku. Podrobnější informace o recyklaci tohoto výrobku zjistíte u příslušného místního úřadu, služby pro likvidaci domovního odpadu nebo v obchodě, kde jste výrobek zakoupili.

POĎAKOVANIE

Ďakujeme Vám, že ste si zakúpili výrobok značky Concept a prajeme Vám, aby ste boli spokojní s Vaším výrobkom po celú dobu jeho používania.

Pred prvým použitím si pozorne preštudujte celý návod na obsluhu a potom si ho uschovajte. Zaisťte, aby aj ostatné osoby, ktoré budú so spotrebičom manipulovať, boli oboznámené s týmto návodom.

Technické parametre	
Napätie	220–240 V ~ 50–60 Hz
Príkion	1500 W
Hlučnosť	69 dB (A)

Deklarovaná hodnota emisie hluku tohoto spotrebiča je < 69 dB(A), čo predstavuje hladinu A akustického výkonu vzhľadom na referenčný akustický výkon 1 pW.

DÔLEŽITÉ BEZPEČNOSTNÉ UPOZORNENIA

- Nepoužívajte spotrebič inak, ako je opísané v tomto návode.
- Pred prvým použitím odstráňte zo spotrebiča všetky obaly a marketingové materiály.
- Overte, či pripájané napätie zodpovedá hodnotám na typovom štítku výrobku. Nezapájajte spotrebič do rozbočovacích zásuviek a predlžovacích prívodov.
- Nepoužívajte tento spotrebič s programom, časovým spínačom alebo akoukoľvek inou súčasťou, ktorá spína spotrebič automaticky, pretože pokiaľ je spotrebič zakrytý alebo nesprávne umiestnený, môže dôjsť k vzniku požiaru.
- Spotrebič umiestnite iba na stabilný a tepelne odolný povrch, bokom od iných zdrojov tepla.
- Nenechávajte spotrebič bez dozoru, pokiaľ je zapnutý, prípadne zapojený do zásuvky elektrického napätia.
- Pri odpájaní spotrebiča zo zásuvky dajte volič funkcií do pozície „0“ (OFF), potom vyťahnite zástrčku zo zásuvky elektrického napätia.
- Pri vypájaní zo zásuvky elektrického napätia spotrebič nikdy neťahajte za prívodný kábel, ale uchopte zástrčku a ťahom ju vypojte.
- Spotrebič nesmie byť umiestnený priamo pod elektrickou zásuvkou.
- Dodržiavajte bezpečnú vzdialenosť spotrebiča minimálne 100 cm od horľavých materiálov, ako je nábytok, záclony, závesy, prikrývky, papier, oblečenie, a pod.
- Mriežky vstupu a výstupu vzduchu ponechávajte voľné (minimálne 100 cm pred a 50 cm za prístrojom). Pozor! Výstupná mriežka dosahuje pri prevádzke teplotu vyššiu než 80 °C. Nedotýkajte sa jej, hrozí nebezpečenstvo popálenia.
- Nedovoľte deťom a nesprávnym osobám so spotrebičom manipulovať, používajte ho mimo ich dosahu.
- Osoby so zníženou pohybovou schopnosťou, so zníženým zmyslovým vnímaním, s nedostatočnou duševnou spôsobilosťou alebo osoby neoboznámené s obsluhou môžu používať spotrebič iba pod dozorom zodpovednej, s obsluhou oboznámej osoby.
- Dbajte na zvýšenú opatrnosť, pokiaľ sa spotrebič používa v blízkosti detí.
- Nezakrývajte spotrebič, hrozí nebezpečenstvo prehriatia. Nepoužívajte ho na sušenie bielizne.
- Na spotrebič nič nevešajte, ani pred neho nič nestavajte.
- Nepoužívajte spotrebič inak, ako je opísané v tomto návode.
- Spotrebič musí byť umiestnený tak, aby bola jeho zástrčka vždy prístupná.
- Spotrebič sa smie používať iba vo vzpriamenej polohe.
- Nepoužívajte spotrebič v blízkosti sprchy, vane, umývadla alebo bazéna.
- Nepoužívajte spotrebič v prostredí s výskytom výbušných plynov a zápalných látok (rozpušťačlá, laky, lepidlá, atď.).
- Pred čistením a po použití spotrebič vypnite, vypojte zo zásuvky elektrického napätia a nechajte vychladnúť.

- Udržujte spotrebič v čistote, nedovoľte, aby cudzie telesá prenikli do otvorov mriežok. Mohli by spôsobiť skrat, poškodiť prístroj alebo spôsobiť požiar.
- Na čistenie spotrebiča nepoužívajte hrubé a chemicky agresívne látky.
- Nepoužívajte spotrebič s poškodeným prívodným káblom alebo zástrčkou, dajte chybu ihneď odstrániť autorizovanému servisnému stredisku.
- Nepoužívajte spotrebič v prípade, že nepracuje správne, ak spadol, bol poškodený alebo namočený do kvapaliny.
- Dajte ho preskúšať a opraviť autorizovanému servisnému stredisku.
- Spotrebič nepoužívajte vo vonkajšom prostredí.
- Spotrebič je vhodný iba na použitie v domácnosti, nie je určený na komerčné použitie.
- Nedotýkajte sa spotrebiča vlhkými alebo mokrymi rukami.
- Neponárajte prívodný kábel, zástrčku alebo spotrebič do vody ani do inej kvapaliny.
- Spotrebič je určený ako prídavný vykurovací prostriedok, nie je určený na hlavné vykurovanie vnútorných priestorov.
- Spotrebič sa nesmie pripevňovať na stenu.
- Spotrebič sa nesmie používať v dopravných prostriedkoch.
- Neopravujte spotrebič sami. Obráťte sa na autorizovaný servis.

Ak nedodržíte pokyny výrobcu, nemôže byť prípadná oprava uznaná ako záručná.

UPOZORNENIE

Pokiaľ prístroj zapínate prvýkrát alebo po dlhom čase, je možné, že spotrebič bude vydávať miery zápach. Ten po krátkom čase zmizne.


Pozn.: Nepoužívajte spotrebič v miestnostiach menších ako 4 m².

POPIS VÝROBKU


- 1 Mriežka vstupu vzduchu
- 2 Mriežka výstupu vzduchu
- 3 Prepínač funkcií
- 4 Ovládač termostatu
- 5 Bezpečnostný vypínač proti prevráteniu prístroja
- 6 Tlačidlo zapnutia/vypnutia oscilácie



NÁVOD NA OBSLUHU

1. Umiestnite spotrebič na stabilnú podložku alebo na podlahu, aby nemohlo dôjsť k jeho prevráteniu. Z úložného priestoru vyberte celý prívodný kábel a rozviňte ho.
2. Pripojte zástrčku spotrebiča do elektrickej siete.
3. Prepínačom zvolte požadovanú funkciu:
 - 0 = vypnuté
 -  = studený vzduch
 - 1 = výkon kúrenia (850 W)
 - 2 = plný výkon kúrenia (cca 1500 W).
4. Ovládačom termostatu môžete nastaviť požadovanú teplotu v miestnosti. Pri zapnutej funkcii kúrenia (1) alebo (2) sa spotrebič bude striedavo zapínať a vypínať, a tým udržiavať zvolenú teplotu.

Pozn.: Presnejšie nastavenie teploty dosiahnete týmto postupom:
Nastavte termostat na maximálnu teplotu a zapnite spotrebič do polohy kúrenia (1) alebo (2). Keď dosiahnete požadovanú teplotu v miestnosti, otočte pomaly ovládač termostatu na nižšie nastavenie teploty, kým sa spotrebič nevypne.

Pokiaľ používate ventilátor vo funkcii studeného vzduchu , nastavte ovládač termostatu na maximum.
5. Po použití otočte prepínač do polohy (0) a odpojte spotrebič z elektrickej siete.

Bezpečnostný vypínač proti prevráteniu prístroja

bezpečnostný vypínač proti prevráteniu preruší chod, akonáhle sa prístroj prevráti alebo je postavený nevhodným spôsobom, ktorý ohrozuje bezpečnosť.

Reštartovanie zariadenia

1. Odpojte ohrievač a počkajte 20 minút, kým zariadenie nevychladne.
2. Po 20 minútach zariadenie znovu zapojte.

ČISTENIE A ÚDRŽBA

POZOR!

Pred každým čistením spotrebiča vyťahnite prívodný kábel z elektrickej zásuvky!
Pred manipuláciou sa uistite, že spotrebič už vychladol!

Na čistenie povrchu spotrebiča používajte iba vlhkú handričku, žiadne čistiace prostriedky alebo tvrdé predmety, pretože môžu poškodiť povrch spotrebiča!

Čistite a kontrolujte vstupné a výstupné mriežky spotrebiča často, aby bola zabezpečená dobrá funkcia spotrebiča a aby ste zabránili jeho prehrievaniu.

Usadený prach v spotrebiči je možné vyfúknuť alebo vysať vysávačom.

Nikdy nečistite spotrebič pod tečúcou vodou, neoplachujte ho ani neponárajte do vody!

RIEŠENIE ŤAŽKOSTÍ

Spotrebič je vybavený bezpečnostnou poistkou, ktorá v prípade prehriatia preruší napájanie vykurovacieho telesa a po vychladnutí ho opäť zapne. Ak k tomu dochádza pri bežnej prevádzke, skontrolujte čistotu vstupnej a výstupnej mriežky, príp. zmeňte umiestnenie spotrebiča, aby sa zlepšilo prúdenie vzduchu vnútri spotrebiča a okolo neho.

SERVIS

Údržbu rozsiahlejšieho charakteru alebo opravu, ktorá vyžaduje zásah do vnútorných častí výrobku, musí vykonať odborný servis.

OCHRANA ŽIVOTNÉHO PROSTREDIA

- Preferujte recykláciu obalových materiálov a starých spotrebičov.
- Škatuľa od spotrebiča môže byť daná do zberu triedeného odpadu.
- Plastové vrecká z polyetylénu (PE) odovzdajte do zberu materiálu na recykláciu.

Recyklácia spotrebiča na konci jeho životnosti:



Symbol na výrobku alebo jeho balení udáva, že tento výrobok nepatrí do domáceho odpadu. Je nutné odnieť ho do zberného miesta pre recykláciu elektrického a elektronického zariadenia. Zaistením správnej likvidácie tohto výrobku pomôžete zabrániť negatívnym dôsledkom pre životné prostredie a ľudské zdravie, ktoré by inak boli spôsobené nevhodnou likvidáciou tohto výrobku. Podrobnejšie informácie o recyklácii tohto výrobku zistíte na príslušnom miestnom úrade, služby pre likvidáciu domáceho odpadu alebo v obchode, kde ste výrobok zakúpili.

PODZIĘKOWANIE

Dziękujemy za zakup produktu marki Concept i życzymy Państwu pełnej satysfakcji przez cały czas jego użytkowania.

Przed pierwszym użyciem, należy uważnie przeczytać całą instrukcję obsługi, zachowując ją na przyszłość. Prosimy zapewnić, aby także pozostałe osoby, które będą posługiwały się produktem, zapoznały się z niniejszą instrukcją.

Technické parametre	
Napięcie	220–240 V ~ 50–60 Hz
Pobór mocy	1500 W
Poziom hałasu	69 dB (A)

UWAGI DOTYCZĄCE BEZPIECZEŃSTWA

- Nie należy używać urządzenia w sposób inny, niż podano w niniejszej instrukcji.
- Przed rozpoczęciem użytkowania należy usunąć z urządzenia wszystkie elementy opakowania i wyjąć materiały marketingowe.
- Należy sprawdzić, czy napięcie w sieci odpowiada wartościom podanym na tabliczce znamionowej urządzenia. Nie wolno podłączać urządzenia do gniazdek rozgałęźnikowych i przedłużaczy.
- Nie wolno używać urządzenia z programatorem, przełącznikiem czasowym lub jakimkolwiek elementem uruchamiającym urządzenie automatycznie, ponieważ w przypadku zakrycia urządzenia lub jego nieprawidłowego umiejscowienia może dojść do powstania pożaru.
- Urządzenie powinno być umieszczone wyłącznie na stabilnych powierzchniach, odpornych na działanie wysokich temperatur, z dala od innych źródeł ciepła.
- Jeżeli urządzenie jest włączone lub podłączone do gniazdka elektrycznego, nie należy pozostawiać go bez nadzoru.
- Przed odłączeniem urządzenia od zasilania, należy przekręcić pokrętkę do pozycji „0” – dopiero wtedy można bezpiecznie wyjąć wtyczkę z gniazdka.
- Wyłączając urządzenie z gniazdka, nie wolno szarpać za przewód zasilający, należy chwycić wtyczkę i pociągnąć za nią.
- Urządzenia nie wolno umieszczać bezpośrednio pod gniazdkiem elektrycznym.
- Należy utrzymywać bezpieczną odległość – minimalnie 100 cm od materiałów palnych, takich jak meble, zasłony, firanki, koce, papier, odzież itp.
- Należy zapewnić odpowiednio dużo miejsca wokół kratki wentylacyjnych (co najmniej 100 cm przed i 50 cm za urządzeniem). Uwaga! W czasie pracy kratka wylotu powietrza osiąga temperaturę ponad 80 °C. Nie wolno jej dotykać, niebezpieczeństwo poparzenia.
- Urządzenia należy używać w miejscu niedostępnym dla dzieci i osób nieodpowiedzialnych. Nie należy pozwolić im na posługiwanie się urządzeniem.
- Osoby niepełnosprawne ruchowo lub umysłowo, osoby nieodpowiedzialne lub osoby, które nie zapoznały się z niniejszą instrukcją, mogą używać urządzenia tylko pod nadzorem osoby odpowiedzialnej, zaznajomionej z obsługą.
- Jeżeli w trakcie pracy urządzenia w pobliżu znajdują się dzieci, należy zachować szczególną ostrożność.
- Urządzenia nie wolno przykrywać, niebezpieczeństwo przegrzania. Nie wolno używać go do suszenia prania.
- Na urządzeniu nie wolno niczego zawieszać oraz niczego przed nim stawiać.
- Nie należy używać urządzenia w sposób inny, niż podano w niniejszej instrukcji.
- Urządzenie musi być umieszczone tak, aby jego wtyczka była zawsze dostępna.

- Urządzenie może być używane tylko w pozycji pionowej.
- Nie należy używać urządzenia w pobliżu prysznica, wanny, umywalki lub basenu.
- Nie należy używać urządzenia w środowisku, w którym mogą występować gazy wybuchowe i substancje łatwopalne (rozpuszczalniki, farby, kleje, itd.).
- Przed czyszczeniem i po użyciu urządzenia należy wyłączyć, odłączyć z gniazdka elektrycznego i pozostawić do wystudzenia.
- Urządzenie należy utrzymywać w czystości, nie można pozwolić, aby ciała obce przedostały się do środka poprzez otwory w kratkach. Może to spowodować zwarcie, uszkodzenie urządzenia lub pożar.
- Do czyszczenia urządzenia nie należy używać substancji szorstkich i chemicznie agresywnych.
- Nie należy używać urządzenia z uszkodzonym przewodem zasilającym lub wtyczką, naprawę usterki należy bezzwłocznie zlecić autoryzowanemu serwisowi.
- Jeżeli urządzenie nie pracuje właściwie, upadło, zostało uszkodzone lub zanurzone w cieczy, nie należy go używać.
- Należy zlecić jego przetestowanie i naprawę autoryzowanemu serwisowi.
- Urządzenia należy używać tylko w pomieszczeniach.
- Produkt jest przeznaczony wyłącznie do użytku domowego, nie nadaje się do wykorzystania komercyjnego.
- Nie wolno dotykać urządzenia wilgotnymi lub mokrymi rękami.
- Nie wolno zanurzać przewodu zasilającego, wtyczki ani samego urządzenia w wodzie ani innych cieczach.
- Urządzenie jest przewidziane jako dodatkowe źródło ciepła, nie jest przeznaczone do stałego ogrzewania pomieszczeń wewnętrznych.
- Urządzenia nie wolno mocować do ściany.
- Urządzenia nie wolno używać w środkach transportu.
- Nie należy podejmować prób samodzielnej naprawy urządzenia. W tym celu prosimy skontaktować się z autoryzowanym serwisem.

W przypadku nieprzestrzegania wskazówek producenta, ewentualne naprawy nie będą uznawane jako gwarancyjne.

OPIS PRODUKTU

- 1 Pokrowiec z materiału
- 2 Kontrolka pracy
- 3 Przełącznik mocy
- 4 Regulator termostatu
- 5 Wyłącznik bezpieczeństwa przy przechyleniu urządzenia
- 6 Przycisk włączenia/wyłączenia oscylacji




UWAGA


Przy włączeniu termowentylatora po dłuższym czasie jego nieużywania, może się zdarzyć, że urządzenie będzie wydawało lekki śwąd. Zniknie on po krótkiej chwili.

Uwaga: Nie należy używać urządzenia w pomieszczeniach mniejszych niż 4 m².

INSTRUKCJA OBSŁUGI

1. Urządzenie należy umieścić na stabilnym podłożu lub podłodze, aby nie doszło do jego przewrócenia. Wyjąć kabel zasilający ze schowka i rozwinąć go.
2. Wtyczkę urządzenia należy podłączyć do gniazdka elektrycznego.
3. Przełącznikiem należy wybrać wymaganą funkcję:
 - 0 = wyłączono
 -  = zimne powietrze
 - 1 = ogrzewanie mocy (850 W)
 - 2 = pełna moc ogrzewania (około 1500 W).
4. Regulatorem termostatu można nastawić wymaganą temperaturę w pomieszczeniu. Przy włączonej funkcji ogrzewania (1) lub (2), urządzenie będzie się na przemian włączać i wyłączać, utrzymując w ten sposób ustaloną temperaturę.

Uwaga: Dokładniejsze ustawienie temperatury można uzyskać w następujący sposób: Nastawić termostat na maksymalną temperaturę i włączyć urządzenie w funkcji ogrzewania (1) lub (2). Po osiągnięciu wymaganej temperatury w pomieszczeniu, należy pomału kręcić regulatorem termostatu w kierunku niższej temperatury, aż do wyłączenia urządzenia.

Jeżeli używana jest funkcja zimnego powietrza , należy ustawić regulator termostatu na maksimum.
5. Po użyciu należy przekręcić regulator do pozycji (0) i odłączyć urządzenie od sieci elektrycznej.

Wyłącznik bezpieczeństwa przy przechyleniu urządzenia:

Wyłącznik bezpieczeństwa zatrzymuje pracę, kiedy urządzenie przewróci się lub jest ustawione w niewłaściwy sposób, który zagraża bezpieczeństwu.

Restart urządzenia

1. Należy wyłączyć ogrzewacz na 20 minut, aż do jego wychłodzenia.
2. Po 20 minutach należy ponownie go podłączyć.

CZYSZCZENIE I KONSERWACJA**UWAGA!**

Przed czyszczeniem urządzenia należy zawsze wyjąć przewód zasilający z gniazdka elektrycznego! Zawsze należy sprawdzić, czy urządzenie już wystygło!

Do czyszczenia powierzchni urządzenia należy używać wyłącznie wilgotnej ściereczki. Nie wolno stosować środków czyszczących ani twardych przedmiotów, ponieważ mogłyby one uszkodzić powierzchnię urządzenia!

Aby zapewnić prawidłowe funkcjonowanie urządzenia i nie dopuszczać do jego przegrzania, należy często kontrolować i czyścić kratkę wlotu i wylotu powietrza

Nagromadzony w urządzeniu kurz można wydmuchać lub wysać odkurzaczem.

Nie wolno myć urządzenia pod bieżącą wodą, płukać go ani zanurzać w wodzie!

ROZWIĄZYWANIE PROBLEMÓW

Urządzenie wyposażone jest w bezpiecznik, który w wypadku przegrzania przerwie zasilanie grzałki, a po schłodzeniu znowu ją włączy. Jeżeli dochodzi do tego w czasie normalnej pracy, należy skontrolować czystość krętek wlotu i wylotu powietrza, ewentualnie należy zmienić umiejscowienie urządzenia, w celu poprawy przepływu powietrza wewnątrz i wokół urządzenia.

SERWIS

Konserwację w większym zakresie lub naprawy wymagające ingerencji w elementy wewnętrzne urządzenia, należy zlecić profesjonalnemu serwisowi.

OCHRONA ŚRODOWISKA

- Preferuj odzysk materiałów opakowaniowych i starych urządzeń elektrycznych.
- Pudło urządzenia elektrycznego można oddać do punktu odbioru odpadów segregowanych.
- Torebki foliowe z polietylenu (PE) należy oddać do punkcie odbioru materiałów do odzysku.

Recykling urządzenia elektrycznego po upływie jego żywotności:



Symbol znajdujący się na produkcie lub jego opakowaniu oznacza, iż urządzenia nie należy utylizować razem ze zwykłym odpadem domowym. Należy przekazać go do punktu odbioru urządzeń elektrycznych i elektronicznych, do recyklingu. Zapewniając właściwą utylizację urządzenia, pomagamy zapobiegać negatywnym oddziaływaniom na środowisko i zdrowie ludzkie, które mogłyby skutkować nieodpowiednią likwidacją produktu. Szczegółowe informacje o recyklingu urządzenia uzyskać można w odpowiednim urzędzie gminy, przedsiębiorstwie zapewniającym usługi utylizacji odpadu domowego lub w sklepie, w którym zakupiono produkt.

KÖSZÖNETNYILVÁNÍTÁS

Köszönjük, hogy a Concept márka termékét vásárolta meg és reméljük, hogy termékünk az elégedettségére fog szolgálni használatának teljes ideje alatt.

Az első használat előtt figyelmesen tanulmányozza át a használati útmutatót, majd őrizze meg ezt. Biztosítsa be, hogy a személyek, akik a terméket kezelik, szintén ismerjék a használati útmutató tartalmát.

Műszaki paraméterek	
Feszültség	220–240 V ~ 50–60 Hz
Fogyasztás	1500 W
Zajszint	69 dB (A)

FONTOS BIZTONSÁGI FIGYELMEZTETÉSEK

- A készüléket csak a címkén feltüntetett nagyságú tápfeszültséghez szabad csatlakoztatni. A készüléket ne csatlakoztassa elosztóhoz vagy hosszabbítóhoz.
- A készüléket ne kösse programozott vagy időkapcsolós konnektorra, illetve ehhez hasonló áramforrásra, amely
- a készüléket programozott módon, felügyelet nélkül be tudná kapcsolni, mert a letakart vagy helytelenül felállított készülék tüzet okozhat.
- A készüléket hőálló, sík felületen, egyéb hőforrásoktól távol állítsa fel.
- A működő vagy a hálózathoz csatlakoztatott készüléket ne hagyja felügyelet nélkül.
- Amennyiben a készüléket nem használja, akkor a kapcsolót állítsa „O” állásba, és a hálózati vezetékét húzza ki a konnektorból.
- A hálózati csatlakozódugót tilos a vezetéknél fogva kihúzni a konnektorból – a művelethez fogja meg a csatlakozódugót.
- A készüléket közvetlenül a konnektor alá helyezni tilos.
- A készüléket úgy helyezze le, hogy az legalább 100 cm-re legyen az éghető és könnyen meggyulladó anyagoktól, például függönyöktől, takaróktól, papiroktól, ruháktól, bútoroktól stb.
- A szívó és fúvó rácsokat hagyja szabadon (elöl legalább 100 cm, hátul legalább 50 cm szabad helyet hagyjon).
- Figyelem! A fúvó rács hőmérséklete üzemeltetés közben elérheti a 80 °C-t is. Ne érjen hozzá, mert égési sérüléseket szenvedhet.
- A készüléket gyermekek és beszámíthatatlan személyek nem használhatják; a készüléket tőlük távol működtesse.
- Legyen nagyon körültekintő, amikor a készüléket gyermekek közelében üzemelteti.
- A készüléket letakarni tilos, mert túlmelegedhet. A készüléket ruhaszárításra használni tilos.
- A készülékre ne akasszon semmilyen tárgyat, és elé is csak kellő távolságban helyezzen tárgyakat.
- A készüléket csak a használati utasításban leírtaknak megfelelően használja.
- A készüléket úgy kell elhelyezni, hogy a konnektorba dugott csatlakozódugót bármikor ki lehessen húzni.
- A készüléket csak álló helyzetben szabad üzemeltetni.
- Ne használja a készüléket fürdőkád, zuhanyozó, mosdó vagy medence közelében.
- Ne működtesse a készüléket gyúlékony gázokat tartalmazó levegőjű környezetben, vagy éghető anyagok közelében (oldószerek, lakkok, ragasztók stb.)
- A készülék tisztítása és karbantartása előtt húzza ki a hálózati vezetékét a konnektorból, és várja meg, míg a készülék teljesen ki nem hűl.
- A készüléket tartsa tisztán, ne dugjon idegen tárgyakat a rácsok nyílásaiba. Ezek rövidzárlatot és tüzet okozhatnak, illetve károsíthatják a készülék belső alkatrészeit.

- A készüléket durva szemcséjű, karcoló vagy maró hatású tisztítószerrel tisztítani tilos.
- Amennyiben a készülék hálózati vezetéke vagy csatlakozódugója megsérült, akkor a készüléket ne működtesse és vigyed szakszervizbe.
- Amennyiben a készülék nem működik megfelelően, leesett, megsérült vagy vízbe esett, akkor ne működtesse.
- Vigye márkaszervizbe javításra vagy ellenőrzésre.
- A készüléket ne használja a szabadban.
- A készülék csak háztartásban használható, kereskedelmi használatra nem alkalmas.
- A készüléket ne fogja meg nedves vagy vizes kézzel.
- A készüléket, a hálózati vezetéket vagy a csatlakozódugót vízbe vagy más folyadékba mártani tilos.
- Ne próbálkozzon a meghibásodott készülék javításával. A hibás készüléket vigye a márkaszervizbe.

A gyártó utasításainak be nem tartása a garancia megszűnésével jár.

FIGYELMEZTETÉS

Az első használat közben, illetve hosszabb üzemeltetési szünet után jellegzetes szagot érezhet. Ez a jelenség rövid időn belül megszűnik.


Megjegyzés: a készüléket 4 m²-nél kisebb területű helyiségben ne használja.

A TERMÉK LEÍRÁSA

- 1 Bemenet rács
- 2 Levegőkifúvó rács
- 3 Funkcióváltó kapcsoló
- 4 Termosztát
- 5 Felborulás elleni biztosíték
- 6 Forgatás be-/kikapcsolásának nyomógom



HASZNÁLATI UTASÍTÁS

1. A készüléket stabil helyre vagy a padlóra állítsa, úgy, hogy ne tudjon felbillenni.
2. A csatlakozódugót dugja a konnektorba.
3. A funkcióváltó kapcsolót fordítsa a kívánt állásba:
0 = kikapcsolva
 = hideg levegő
1 = fél fűtésteljesítmény (850 W)
2 = teljes fűtésteljesítmény (1500 W)
4. A használat után a kapcsolót fordítsa 0 állásba, és a csatlakozódugót húzza ki a konnektorból.

Restart

1. Csatolja le a készüléket a hálózatról és várjon 20 percet, amíg a készülék teljesen kihűl.
2. 20 perc elteltével a készüléket újra bekötheti a hálózatba.

TISZTÍTÁS ÉS KARBANTARTÁS

FIGYELEM!

A készülék tisztításának megkezdése előtt a vezetékét húzza ki a konnektorból!
Várja meg, míg a készülék megfelelően kihűl!

A tisztításhoz csak vízzel megnedvesített puha ruhát használjon, tisztítószereket és karcoló hatású anyagokat ne, mert azok felsérthetik a készülék felületét!

A szívó és fúvó rácsokat tartsa tisztán, azokat rendszeresen törölje meg, hogy a készülék megfelelően működhessen, és

a szennyeződések ne okozhassanak túlmelegedést.

A készülék belsejében összegyűlt port ki lehet fújni, vagy ki lehet porszívózni.

A készüléket folyó víz alatt tisztítani, vízben kiöblíteni vagy vízbe mártani tilos!

PROBLÉMÁK MEGOLDÁSA

A készülék biztonsági biztosítókkal van ellátva, amely túlmelegedés esetében megszakítja a fűtési folyamatot, a kihűlést követően pedig újra bekapcsol. Ha a működés közben gyakrabban következik be túlmelegedés, ellenőrizze a készülék rácsainak tisztaságát, ill. a készülék elhelyezését az elégséges szellőzés céljából.

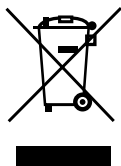
SZERVIZ

A jelentősebb karbantartásokat és javításokat – amelyek a készülék megbontásával járnak – csak a szakszerviz végezheti el!

KÖRNYEZETVÉDELEM

- A csomagolóanyagokat és a régi háztartási gépeket adja le az újrafeldolgozással foglalkozó gyűjtőhelyeken!
- A készülék kartondobozát a papírhulladék-gyűjtő konténerbe dobja ki!
- A műanyag zacskókat (PE) tegye a műanyagok hulladékgyűjtő konténerébe!

Használt elektromos és elektronikus berendezések megsemmisítése



Ez a jelzés a terméken vagy a kísérő dokumentációban azt jelzi, hogy az elektromos vagy elektronikus termék nem dobható háztartási hulladék közé. A helyes megsemmisítéshez és újrafelhasználáshoz ezen termékeket a kijelölt hulladékgyűjtő helyre adja le! Az EU országaiban vagy más európai országokban a termékek visszaválthatók az eladóhelyen, azonos új termék vásárlásánál. A termék helyes megsemmisítésével segít megelőzni az élőkönyezetre és emberi egészségre kockázatos lehetséges veszélyek kialakulását, amelyek a hulladék helytelen kezelésével adódhatnak. További részletekről érdeklődjön a helyi hatóságnál, vagy a legközelebbi gyűjtőhelyen! Az ilyen fajta hulladék helytelen megsemmisítése a helyi előírásokkal összhangban bírsággal sújtható!

PALDIES

Pateicamies, ka esat iegādājies Concept ierīci. Ceram, ka būsiet apmierināts ar mūsu izstrādājumu visu tā kalpošanas laiku.

Pirms sākat izmantot ierīci, lūdzu, rūpīgi izlasiet ekspluatācijas rokasgrāmatu. Glabājiet rokasgrāmatu drošā vietā, lai nepieciešamības gadījumā varētu to pārlasīt. Nodrošiniet, lai arī citi cilvēki, kas izmanto šo ierīci, pirms šīs ierīces lietošanas būtu iepazinušies ar norādījumiem.

Tehniskie raksturlielumi	
Spriegums	220–240 V ~ 50–60 Hz
Jauda	1500 W
Trokšņa līmenis	69 dB (A)

SVARĪGI DROŠĪBAS NORĀDĪJUMI

- Lietojiet šo ierīci tikai tā, kā izklāstīts šajā ekspluatācijas rokasgrāmatā.
- Pirms pirmās ierīces izmantošanas reizes noņemiet visu iepakojumu un reklāmas materiālus.
- Pārlicinieties, ka elektrotīkla spriegums atbilst spriegumam, kas ir norādīts uz ierīces tehnisko pamatdatu plāksnītes. Nepievienojiet ierīci adaptera spraudkontaktiem vai pagarinātājiem.
- Neizmantojiet šo ierīci ar programmējamu ierīci, taimeru vai citu detaļu, kas šo ierīci ieslēdz automātiski, jo gadījumā, ja ierīce ir nosegta vai nepareizi uzstādīta, tā var aizdegties.
- Novietojiet ierīci tikai uz stabilas un siltumizturīgas virsmas drošā attālumā no citiem siltuma avotiem.
- Neatstājiet ierīci bez uzraudzības, kad tā ir ieslēgta vai pat tikai pievienota elektrotīkla rozetei.
- Atvienojot ierīci no sienas kontaktligzdas, iestatiet funkciju režīma pārslēgu uz „0” un pēc tam atvienojiet spraudni no sienas kontaktligzdas.
- Atvienojot ierīci no sienas kontaktligzdas, nekad neraujiet elektrības vadu. Satveriet spraudkontakta un atvienojiet to, viegli pavelkot.
- Neuzstādi iekārtu tieši zem sienas kontaktligzdas.
- Novietojiet ierīci drošā attālumā (vismaz 100 cm) no tādiem viegli uzliesmojošiem materiāliem kā mēbeles, aizkari, mežģīnes, segas, papīrs, apģērbs un tamlīdzīgi.
- Nenobloķējiet gaisa ieplūdes un izplūdes režģi (vismaz 100 cm pirms un 50 cm aiz ierīces). Brīdinājums! Ierīces darbības laikā gaisa izplūdes režģis uzkarst līdz vairāk nekā 80°C. Nepieskarieties tam: pastāv apdeguma risks!
- Neļaujiet ar ierīci darboties bērniem vai personām bez attiecīgām iemaņām.
- Izmantojiet ierīci vietās, kas iepriekš minētajām personām nav pieejamas. Personām ar ierobežotām kustību spējām, ierobežotu maņu uztveri, nepietiekamām gara spējām vai cilvēkiem, kas nepārzina pareizu ierīces izmantošanu, tā ir jāizmanto tikai atbildīgas, zinošas personas uzraudzībā.
- Ja ierīces izmantošanas laikā tuvumā ir bērni, ievērojiet papildu piesardzību.
- Nepārsedziet ierīci, jo pastāv pārkaršanas risks. Neizmantojiet ierīci apģērba žāvēšanai.
- Nekariat neko virs ierīces vai nenovietojiet neko tās priekšā.
- Lietojiet šo ierīci tikai tā, kā izklāstīts šajā ekspluatācijas rokasgrāmatā.
- Ierīce ir jāuzstāda tā, lai spraudkontakts būtu nepārtraukti pieejams.
- Ierīce var darboties tikai stateniskā stāvoklī.
- Neizmantojiet ierīci dušas, vannas, mazgājamās bļodas vai peldbaseina tuvumā.
- Neizmantojiet ierīci vietā, kur atrodas sprādzienbīstamas gāzes vai uzliesmojošas vielas (šķidumi, tvaiki, līmes utt.).
- Pirms tīrīšanas un turpmākas izmantošanas izslēdziet ierīci, atvienojiet elektrības vadu no elektrotīkla rozetes un ļaujiet ierīcei atdzist.

- Uzturiet ierīci tīru. Nepieļaujiet jebkādu priekšmetu iekļūvi ierīcē pa režģi. Tas var izraisīt issavienojumu, ugunsgrēku vai ierīces bojājumus.
- Ierīces tīrīšanai neizmantojiet abrazīvas vai ķīmiski agresīvas vielas.
- Neizmantojiet ierīci ar bojātu elektrības vadu vai spraudkontakta. Lai veiktu bojātu detaļu labošanu vai nomaiņu, nekavējoties sazinieties ar pilnvarotu servisa apkalpes centru.
- Nelietojiet ierīci, ja tā nedarbojas pareizi vai ja tā bijusi nomesta, bojāta vai pakļauta šķidrumu iedarbībai. Nogādājiet ierīci pārbaudīšanai un labošanai pilnvarotā servisa apkalpes centrā.
- Šī ierīce nav paredzēta lietošanai ārpus telpām.
- Ierīce ir paredzēta tikai mājāsaimniecības vajadzībām. Tā nav paredzēta ekspluatācijai komercnolūkos.
- Nepieskarieties ierīcei ar mitrām vai slapjām rokām.
- Nepieļaujiet elektrības vada, spraudkontakta vai ierīces nokļūšanu ūdenī vai citā šķidrumā.
- Šo ierīci var izmantot tikai kā papildu, nevis galveno siltuma avotu.
- Ierīci nedrīkst uzstādīt pie sienas.
- Ierīci nedrīkst izmantot transportlīdzekļos.
- Ir aizliegts labot ierīci patstāvīgi. Sazinieties ar pilnvaroto servisa apkalpes centru.

Ražotāja norādījumu neievērošanas dēļ var tikt atteikta remonta garantija.

BRĪDINĀJUMS

Ieslēdzot ierīci pirmoreiz vai pēc ilgākas dikstāves, tai, iespējams, būs nedaudz nepatīkama smaka. Tā drīz izzudīs.



Piezīme: nelietojiet šo ierīci telpā, kas ir mazāka par četriem kvadrātmetriem.

IERĪCES APRAKSTS

- 1 Gaisa ieplūdes režģis
- 2 Gaisa izplūdes režģis
- 3 Režīma pārslēgs.
- 4 Termostata regulators
- 5 Drošības slēdzis pret apgāšanos ierīci
- 6 Oscilēšanas ieslēgšanas/izslēgšanas slēdzis



EKSPLUATCIJAS NORDĪJUMI

1. Novietojiet ierīci uz stabilas virsmas vai grīdas, lai tā neapgāztos. Izvelciet un atritiniet pievadvadu.
2. Pievienojiet elektrības vada spraudkontakta elektrotīkla rozetei.
3. Izmantojot režīma pārslēgu, izvēlieties nepieciešamo funkciju:
 - 0 = izslēgts
 -  = aukstā gaisa funkcija
 - 1 = apsildes jauda (850 W)
 - 2 = maksimāla apsildes jauda (apm. 1500 W).Ar termostata regulatoru var iestatīt nepieciešamo telpas temperatūru. Ja ir izvēlēta apsildes funkcija (1) vai (2), ierīce pārmaiņus ieslēgsies un izslēgsies, šādi uzturot nepieciešamo temperatūru.
Piezīme: precīzu temperatūru var iestatīt šādi:
iestatiet maksimālo termostata temperatūru un ieslēdziet ierīci apsildes funkcijā (1) vai (2). Tiklīdz telpā būs vēlamā temperatūra lēnām ar termostata vadības pultī iestatiet zemāku temperatūru līdz ierīce izslēgsies.
Izmantojot ventilatora aukstā gaisa funkciju , iestatiet maksimālo termostata temperatūru.
4. Pēc izmantošanas iestatiet režīma pārslēgu (0) pozīcijā un atvienojiet ierīci no elektrotīkla.

Drošības slēdzis pret apgāšanos ierīci

drošības slēdzis pret apgāšanās pārtrauc darbību, tad, kad ierīce tiek apgāzta vai ir ievietots nepiemērota tādā veidā, kas apdraud drošību.

Iekārtas restartēšana

1. Atvienojiet sildītāju un uzgaidiet 20 minūtes, līdz tas atdziest.
2. Pēc 20 minūtēm atkārtoti pievienojiet ierīci.

TĪRĪŠANA UN APKOPE

BRĪDINĀJUMS!

Pirms ierīces tīrīšanas vienmēr atvienojiet elektrības vadu no elektrotīkla rozetes!
Pirms apkopes pārliedzinieties, ka ierīce ir atdzisusi!

Ierīces virsmu drīkst tīrīt tikai ar mitru drāniņu. Neizmantojiet mazgāšanas līdzekļus vai cietus priekšmetus, jo tie var bojāt ierīces virsmu!

Regulāri tīriet un pārbaudes gaisa ieplūdes un izplūdes režģi, lai varētu nodrošināt pareizu ierīces darbību un novērstu tās pārkaršanu.

Ierīcē uzkrājušos putekļus var izpūst vai izsūkt ar putekļsūcēju.

Nekad netīriet ierīci tekošā ūdenī, neskalojiet to un nemērciet ūdenī!

TRAUCĒJUMU NOVĒRŠANA

Ierīce ir aprīkota ar drošinātāju, kas tās pārkaršanas gadījumā pārtrauks apsildes elementa barošanu, bet pēc ierīces atdzišanas atkal ieslēgs to. Ja tā notiek normālas lietošanas laikā, pārbaudiet gaisa ieplūdes un izplūdes režģa tīrību vai mainiet ierīces novietojumu, lai uzlabotu gaisa cirkulāciju ierīcē un ap to.

APKALPE

Nopietni remontdarbi vai remontdarbi, kuriem ir nepieciešama iejaukšanās ierīces detaļās, jāveic specializētā apkalpes servisā.

APKĀRTĒJĀS VIDES AIZSARDZĪBA

- Iesakām nodot iesaiņojuma materiālus un vecās ierīces otrreizējai pārstrādei.
- Ierīces kasti var nodot šķirojamos atkritumos.
- Polietilēna (PE) maisiņus nododiet otrreizējai pārstrādei.

Ierīces nodošana otrreizējai pārstrādei pēc tās kalpošanas laika beigām



Simbols uz ierīces vai tās iepakojuma norāda, ka izstrādājums nav paredzēts nodošanai mājtsaimniecības atkritumos. Ir svarīgi to nogādāt otrreiz pārstrādājamo elektrisko un elektronisko ierīču savākšanas punktā. Nodrošinot pareizu izstrādājuma iznīcināšanu, palīdzēsiet novērst negatīvo ietekmi uz apkārtējo vidi un cilvēku veselību, ko var izraisīt nepareiza šā izstrādājuma iznīcināšana. Papildu informāciju par izstrādājuma otrreizējo apstrādi meklējiet vietējā pašvaldībā, pie mājtsaimniecības atkritumu iznīcināšanas pakalpojumu sniedzēja vai veikalā, kur iegādājāties izstrādājumu.

ACKNOWLEDGMENT

Thank you for purchasing a Concept product. We hope you will be satisfied with our product throughout its service life.

Please study the entire Operating Manual carefully before you start using the product. Keep the manual in a safe place for future reference. Make sure other people using the product are familiar with these instructions.

Technical parameters	
Voltage	220–240 V ~ 50–60 Hz
Input	1500 W
Noise level	69 dB (A)

IMPORTANT SAFETY INSTRUCTIONS

- Use the unit only as described in this operating manual.
- Remove all the covering and marketing materials from the unit before the first use.
- Make sure the mains voltage corresponds to the values stated on the product's rating plate. Do not connect the unit to adapter plugs or extension cables.
- Do not use this unit with any programmable device, timer, or any other product turning the unit on automatically; if the unit is covered or installed improperly, a fire may occur.
- Make sure to place the unit on a stable heat-resistant surface, out of the reach of other heat sources.
- Close supervision is necessary when the unit is on or plugged into the socket.
- Before unplugging the unit from the wall outlet, move the mode selector to the "O" position and then remove the plug from the wall outlet.
- Never pull the cord to disconnect the plug from the socket; hold the plug instead.
- Do not install the unit directly under the wall outlet.
- Keep the minimum safe distance of at least 100 cm between the unit and any flammable materials, such as furniture, curtains, lace, blankets, paper, clothing, and so on.
- Keep the air inlet grille and air outlet grille unobstructed (at least 100 cm in front of and 50 cm behind the unit). Warning! The outlet grille achieves an operational temperature of more than 80°C. Do not touch it; there is a danger of being burned!
- Do not allow children or unskilled people to handle the unit. Use the unit out of the reach of these individuals.
- Persons with limited movement capacity, reduced sensory perception, insufficient mental capacity or those who are unaware of the proper handling should use the product only under the supervision of a responsible person who is aware of these instructions.
- Pay the utmost attention when using the unit near children.
- Do not cover the unit. There is a risk of overheating. Do not use the unit for drying cloth.
- Do not hang anything above or in front of the unit.
- Use the unit only as described in this operating manual.
- The unit shall be installed in such a way that the plug remains accessible at all times.
- The unit may be operated in the upright position only.
- Do not use the unit near a shower, bathtub, sink, or swimming pool.
- Do not use the unit in an environment with explosive gases or flammable substances (solvents, varnishes, adhesives, etc.).
- Turn the unit off, disconnect the power cord from the wall outlet, and allow the unit to cool before cleaning.

- Keep the unit clean; prevent foreign bodies from entering the grille openings. This could cause a short circuit, damage to the unit, or fire.
- Do not use abrasive or chemically aggressive substances to clean the unit.
- Never use the appliance if the supply cord or plug is damaged. Immediately refer to an authorised service centre for repair.
- Do not use the unit if it does not operate properly, if it has been dropped, damaged or exposed to any liquids.
- Take the unit to an authorized service centre for testing and repair.
- The unit is not designed for outdoor use.
- The appliance is intended for domestic use only, not for commercial use.
- Never operate the appliance with wet hands.
- Do not immerse the power cord, plug, or appliance in water or any other liquid.
- The unit is designed as an auxiliary heater, not for the purpose of overall heating of an interior.
- The unit shall not be mounted on the wall.
- The unit shall not be used in any means of transport.
- Do not repair the appliance yourself. Refer to an authorized service centre instead.

Failure to follow the manufacturer's instructions may lead to refusal of warranty repair.

CAUTION

When turning the unit on for the first time or after a prolonged downtime the unit may emit a slight odour. This odour will vanish after a short time.


Note: Do not use the unit in rooms smaller than 4 m².


PRODUCT DESCRIPTION

- 1 Air inlet grille
- 2 Air outlet grille
- 3 Mode selector
- 4 Thermostat regulator
- 5 Safety switch against overturning the device
- 6 OSC. on/off buttons



OPERATING INSTRUCTIONS

1. Place the unit on a stable surface or floor to prevent it from tipping over. Remove the entire feed cord from the storage space and uncoil it.
2. Connect the power cord plug to the wall outlet.
3. Select the required function using the mode selector:
 - 0 = Off
 -  = Cool air
 - 1 = heating capacity (850 W)
 - 2 = Full heating capacity (approximately 1500 W).
4. You may set the required temperature in the room using the thermostat regulator. When heating function (1) or (2) is selected, the unit will alternately switch on and off, thus keeping the required temperature.

Note: A more accurate temperature can be set as follows:
Set the thermostat to the maximum, and switch the heating to (1) or (2). When the required temperature has been reached in the room, turn the thermostat slowly to a lower temperature, until the unit switches off.
If you use the fan in the cool air mode , set the thermostat regulator to the maximum.
5. After use, move the mode selector to the (0) position and unplug the unit from the mains.

Safety switch against overturning the device

Safety switch against overturning stops operation, when the device is overturned or is placed in appropriate manner that undermines security.

Reset instructions

1. Unplug the heater and wait 20 minutes for the unit to cool down.
2. After the 20 minutes, plug the unit in again and operate normally.

MAINTENANCE AND CLEANING

WARNING!

Before cleaning the unit, always disconnect the power cord from the wall outlet!
Prior to handling, make sure the unit has cooled down!

The surface of the unit may only be cleaned using a wet cloth. Do not use any detergents or hard objects, as they may damage the unit's surface!

The air inlet and outlet grilles should be cleaned frequently to ensure proper operation of the unit and to avoid overheating.

Dust accumulated in the unit may be blown out or removed by a vacuum cleaner.

Never clean the unit under running water, do not rinse it, and do not submerge it in water!

REPAIR & MAINTENANCE

Any extensive maintenance or repair that requires access to the inner parts of the product must be performed by an expert service centre.

ENVIRONMENTAL PROTECTION

- Packaging materials and obsolete appliances should be recycled.
- The transport box may be disposed of as sorted waste.
- Polyethylene bags shall be handed over for recycling.

Appliance recycling at the end of its service life:



A symbol on the product or its packaging indicates that this product should not go into household waste. It must be taken to the collection point of an electric and electronic equipment recycling facility. By making sure this product is disposed of properly, you will help prevent the negative effects on the environment and human health that would otherwise result from inappropriate disposal of this product. You can learn more about recycling this product from your local authorities, a household waste disposal service or in the shop where you bought this product.

DANKE FÜR IHR VERTRAUEN

Vielen Dank, dass Sie sich für ein Produkt der Marke Concept entschieden haben. Wir wünschen Ihnen, dass Sie mit diesem Produkt über seine gesamte Gebrauchsdauer zufrieden sein werden.

Lesen Sie sich vor dem ersten Gebrauch die Bedienungsanleitung sorgfältig durch und bewahren Sie diese gut auf. Stellen Sie sicher, dass auch andere Personen, die dieses Produkt nutzen, sich mit der Gebrauchsanweisung vertraut machen.

Technische Parameter	
Spannung	220–240 V ~ 50–60 Hz
Leistung	1500 W
Geräusentwicklung	69 dB (A)

WICHTIGE SICHERHEITSHINWEISE

- Das Gerät nicht anders benutzen als in dieser Anleitung beschrieben ist.
- Vor dem ersten Einsatz alle Verpackungen und Aufkleber vom Gerät entfernen.
- Überprüfen Sie, ob die Netzspannung den Werten auf dem Typenschild des Produktes entspricht. Das Gerät nicht an Mehrfachsteckdosen und Verlängerungskabel anschließen.
- Verwenden Sie dieses Gerät nicht mit einem Programm, Zeitschalter oder irgendeinem anderen Bauteil, welches das Gerät automatisch bedient, da es, wenn das Gerät abgedeckt oder nicht richtig angebracht ist, zu einem Brand kommen könnte.
- Das Gerät nur auf einer stabilen und hitzebeständigen Oberfläche und nicht in der Nähe von anderen Wärmequellen platzieren.
- Lassen Sie das Gerät, wenn es eingeschaltet ist bzw. wenn der Stecker in der Steckdose steckt, nicht unbeaufsichtigt.
- Beim Abschalten des Geräts aus der Steckdose stellen Sie den Funktionswähler auf die Position 0, erst dann ziehen Sie den Stecker aus der Steckdose der elektrischen Spannung heraus.
- Zum Trennen des Gerätes von der Steckdose nie am Anschlusskabel ziehen, sondern den Stecker greifen und durch das Herausziehen von der Steckdose trennen.
- Das Gerät darf nicht direkt unter der elektrischen Steckdose angebracht sein.
- Einen sicheren Abstand des Geräts von mindestens 100 cm zu brennbaren Stoffen wie z.B. Möbeln, Gardinen, Vorhänge, Bettdecken, Papier, Kleidung etc. einhalten.
- Die Gitter am Lufteingang und -ausgang frei lassen (mindestens 100 cm vor und 50 cm hinter dem Gerät). Achtung! Das Ausgangsgitter erreicht beim Betrieb eine Temperatur, die höher als 80 °C ist. Das Ausgangsgitter nicht berühren, es droht Verbrennungsgefahr.
- Halten Sie das Gerät außer Reichweite von Kindern und Unmündigen und vermeiden Sie, dass diese mit dem Gerät in Berührung kommen.
- Personen mit eingeschränkter Bewegungsfähigkeit, mit verminderter Sinneswahrnehmung, mit unzureichenden geistigen Fähigkeiten oder Personen, die mit der Bedienung nicht vertraut gemacht wurden, dürfen das Gerät nur unter Aufsicht einer mit dem Gerät vertraut gemachten Person benutzen.
- Seien Sie sehr vorsichtig, wenn Sie das Gerät in der Nähe von Kindern betreiben.
- Das Gerät nicht abdecken, es droht Überhitzungsgefahr. Das Gerät nicht zum Trocknen von Wäsche verwenden.
- Nichts an das Gerät anhängen und auch nichts davorstellen.
- Das Gerät nicht anders benutzen als in dieser Anleitung beschrieben ist.
- Das Gerät muss so angebracht sein, dass sein Stecker stets zugänglich ist.
- Das Gerät darf nur in aufrechter Position verwendet werden.

- Das Gerät nicht in der Nähe von Duschen, Wannen, Waschbecken oder Schwimmbecken verwenden.
- Verwenden Sie das Gerät nie in einem Umfeld, in dem sich explosive Gase und entzündliche Stoffe (Lösungsmittel, Lacke, Kleber, etc.) bilden könnten.
- Vor dem Reinigen und nach dem Einsatz das Gerät ausschalten, von der Steckdose trennen und abkühlen lassen.
- Das Gerät sauber halten und darauf achten, dass keine Fremdkörper in die Öffnungen der Gitter eindringen. Diese könnten einen Kurzschluss verursachen, das Gerät beschädigen oder einen Brand verursachen.
- Zum Reinigen des Geräts keine groben und chemisch aggressiven Stoffe verwenden.
- Verwenden Sie das Gerät nicht, wenn das Anschlusskabel oder der Stecker beschädigt sind. Lassen Sie den Fehler von einem autorisierten Servicecenter umgehend beheben.
- Verwenden Sie das Gerät nicht, wenn es nicht richtig arbeitet, heruntergefallen, beschädigt oder nass geworden ist.
- Lassen Sie es von einem autorisierten Servicecenter überprüfen und reparieren.
- Verwenden Sie das Gerät nicht draußen.
- Das Gerät ist nur für den Gebrauch im Haushalt geeignet, es ist nicht für kommerzielle Zwecke bestimmt.
- Berühren Sie das Gerät nicht mit feuchten oder nassen Händen.
- Tauchen Sie das Anschlusskabel, den Stecker oder das Gerät nicht in Wasser oder in andere Flüssigkeiten ein.
- Das Gerät ist als Zusatz- nicht als Hauptheizungsgerät bestimmt.
- Das Gerät darf nicht an der Wand befestigt werden.
- Das Gerät darf nicht in Verkehrsmitteln eingesetzt werden.
- Reparieren Sie das Gerät nicht selbst. Wenden Sie sich an einen autorisierten Reparaturservice.


Bei Nichteinhaltung der Anweisungen des Herstellers kann eine eventuelle Reparatur nicht als Gewährleistungsreparatur anerkannt werden.


PRODUKT-BESCHREIBUNG

- 1 Gitter am Lufteingang
- 2 Gitter am Luftausgang
- 3 Funktionsumschalter
- 4 Thermostatregler
- 5 Sicherheitsschalter gegen Umkippen des Geräts
- 6 Taste zum Ein/Ausschalten der Schwingungen



BEDIENUNGSANLEITUNG

1. Das Gerät auf einer stabilen Unterlage oder am Fußboden anbringen, sodass es nicht umgestoßen werden kann. Nehmen sie das Netzkabel aus dem Kabelfach und wickeln Sie es ab.
2. Den Stecker des Gerätes in die Steckdose stecken.
3. Mit dem Schalter die gewünschte Funktion wählen:
 - 0 = ausgeschaltet
 -  = kalte Luft
 - 1 = Heizleistung (850 W)
 - 2 = volle Heizleistung (ca. 1500 W).
4. Mit dem Thermostatregler können Sie die gewünschte Temperatur im Raum einstellen. Bei eingeschalteter Funktion der Heizung (1) oder (2) wird sich das Gerät abwechselnd ein- und ausschalten und dadurch die gewählte Temperatur halten.

Bemerkung: Eine genauere Temperatureinstellung erreichen Sie durch folgende Vorgehensweise: Stellen Sie das Thermostat auf die maximale Temperatur ein und schalten Sie das Gerät in die Stellung Heizung (1) oder (2). Bis Sie die gewünschte Temperatur im Raum erreichen, drehen Sie langsam den Thermostatregler auf eine niedrigere Temperatureinstellung, solange sich das Gerät nicht abschaltet. Wenn Sie den Lüfter in der Funktion mit kalter Luft  benutzen, stellen Sie den Thermostatregler auf das Maximum.
5. Nach dem Einsatz den Schalter in die Stellung (0) drehen und das Gerät vom Stromnetz trennen.

Sicherheitsschalter gegen Umkippen des Geräts

Sicherheitsschalter gegen Umkippen unterbricht Betrieb wenn das Gerät ist umgedreht oder unangemessen Weise, die Sicherheit untergräbt.

Gerat neu starten

1. Schalten Sie das Heizgerät ab und warten Sie 20 Minuten bis zur Abkühlung des Geräts.
2. Nach 20 Minuten schalten Sie das Gerät erneut ein.

WARTUNG UND REINIGUNG

ACHTUNG!

Vor jeder Reinigung des Geräts das Anschlusskabel von der Steckdose trennen!
Vergewissern Sie sich vor der Reinigung, dass das Gerät bereits abgekühlt ist!

Verwenden Sie zur Reinigung der Geräteoberfläche nur einen feuchten Lappen, keine Reinigungsmittel oder harten Gegenstände, da diese die Geräteoberfläche beschädigen könnten!

Reinigen Sie und prüfen Sie die Ein- und Ausgangsgitter des Geräts regelmäßig, um eine gute Funktion des Geräts zu gewährleisten und dessen Überhitzung zu vermeiden.

Den angesetzten Staub im Gerät kann man herauspusten oder mit dem Staubsauger absaugen.

Das Gerät nie unter fließendem Wasser reinigen, nicht abspülen und nicht in Wasser tauchen!

PROBLEMLÖSUNGEN

Das Gerät ist mit einer Sicherung, die in dem Fall eines Überhitzens die Einspeisung des Heizelementes trennt, ausgestattet. Nach dem Abkühlen schalte das Gerät diese Funktion wieder ein. Wenn es dazu beim üblichen Betrieb kommt, prüfen Sie die Sauberkeit der Eingangs- und Ausgangsgitters, bzw. wechseln Sie die Platzierung

SERVICE

Eine umfangreiche Wartung oder Reparatur, die einen Eingriff in die inneren Teile des Gerätes erfordert, ist durch eine autorisierte Werkstatt durchzuführen.

UMWELTSCHUTZ

- Recyclen Sie die Verpackungsmaterialien und alte Geräte.
- Die Verpackung des Gerätes im sortierten Abfall entsorgt werden.
- Plastikbeutel aus Polyethylen (PE) entsorgen Sie beim Werkstoff-Recycling.

Recyclen des Gerätes am Ende der Lebensdauer:



Das Symbol am Produkt oder dessen Verpackung zeigt an, dass dieses Produkt nicht in den Haushaltsabfall gehört. Es ist erforderlich, dieses in eine Sammelstelle für Recycling elektrischer und elektronischer Anlagen abzuliefern. Durch Sicherstellung einer richtigen Entsorgung dieses Produktes helfen Sie, negative Auswirkungen auf die Umwelt und menschliche Gesundheit zu vermeiden, die sonst durch eine ungeeignete Entsorgung dieses Produktes verursacht würden. Detailliertere Informationen zum Recycling dieses Produktes können Sie bei der entsprechenden örtlichen Behörde in Erfahrung bringen, beim Dienst für Entsorgung von Haushaltsabfall oder in dem Geschäft, in dem Sie das Produkt erworben haben.

concept

CZ

Záruční podmínky

SK

Záručné podmienky

PL

Karta gwarancyjna

HU

Garanciális feltételek

LV

Garantijas talons

EN

Warranty Certificate

ZÁRUČNÍ PODMÍNKY

Záruka

Výrobce (příp. dovozce) odpovídá za to, že výrobek vyhovuje požadavkům právních předpisů a vyhovuje požadavkům stanovených příslušnými technickými normami. Dále odpovídá za to, že výrobek má takové vlastnosti, které výrobce popsal v dokumentech vztahujících se ke zboží nebo které spotřebitel očekával s ohledem na povahu zboží a na základě reklamy výrobcem prováděné, jakož i odpovídá za to, že se výrobek hodí k účelu, který pro jeho použití výrobce uvádí nebo ke kterému se věc tohoto druhu obvykle používá.

Záruční doba za jakost výrobku trvá 24 měsíců od data převzetí výrobku spotřebitelem.

Záruka se nevztahuje na opotřebení výrobku způsobené jeho obvyklým užíváním. Právo z vadného plnění spotřebiteli nenáleží, pokud před převzetím výrobku věděl, že výrobek má vadu, anebo pokud vadu sám způsobil.

Záruka se nevztahuje na případy, kdy (zejména):

- nebyly dodrženy podmínky pro instalaci, provoz a obsluhu výrobku, které jsou uvedeny v návodu k obsluze výrobku,
- k závadě došlo vlivem mechanického, tepelného nebo chemického poškození, zkratem, přepětím v síti nebo nesprávnou instalací,
- k závadě došlo neodborným zásahem třetí osoby,
- k závadě došlo při živelné události,
- k závadě došlo nedostatečnou nebo nevhodnou údržbou v rozporu s návodem k obsluze včetně závad způsobených vodními a jinými usazeninami,
- ke změně barvy topných ploch nebo poškrábání ploch došlo v souvislosti s jejich obvyklým používáním,
- se jedná o vzhledové a funkční změny způsobené slunečním zářením, tepelným zářením nebo vodními a jinými usazeninami,
- uplyne životnost některých součástí výrobku, např. akumulátorů, žárovek atd.

Záruka se nevztahuje na plnění, která byla bezplatně poskytnuta spolu s výrobkem (dárky, propagační předměty, apod.).

Uplatnění reklamace

Reklamací vady výrobku je třeba uplatnit bez zbytečného odkladu po jejím zjištění, nejpozději však před uplynutím záruční doby.

Reklamací výrobku uplatňuje spotřebitel u prodejce, u kterého výrobek zakoupil, případně u kteréhokoliv z autorizovaných servisních středisek, jejichž seznam je součástí balení výrobku, případně je uveden na internetu na adrese www.my-concept.com.

Při reklamaci výrobku je nutno výrobek řádně očistit a bezpečně zabalit tak, aby nedošlo k poškození při jeho případné přepravě do autorizovaného servisního střediska, není-li výrobek předáván osobně.

Spotřebitel je povinen prokázat uzavření kupní smlouvy předložením dokladu o koupi výrobku.

Zároveň s reklamací spotřebitel sdělí popis vytykané vady a provede volbu reklamačního nároku.

Vyřízení reklamace

Jedná-li se o odstranitelnou vadu, má spotřebitel právo na bezplatné, včasné a řádné odstranění vady.

Není-li to vzhledem k povaze vady neúměrné, může spotřebitel požadovat dodání nového výrobku bez vad (výměnu), nebo týká-li se vada jen součásti výrobku, výměnu takové součásti. Je-li však požadavek na výměnu výrobku nebo jeho součásti vzhledem k povaze vady neúměrný, zejména lze-li vadu odstranit bez zbytečného odkladu, má spotřebitel právo na bezplatné odstranění vady.

Jedná-li se o neodstranitelnou vadu, případně vznikne-li spotřebiteli nárok na výměnu výrobku nebo jeho součásti, avšak tato výměna není možná, např. z důvodu vyprodání daného výrobku, má spotřebitel právo výrobek vrátit (odstoupení od smlouvy).

Právo na dodání nového výrobku (výměnu), nebo výměnu součástí výrobku má spotřebitel i v případě odstranitelné vady, pokud nemůže věc řádně užívat pro opakovaný výskyt vady po opravě nebo pro větší počet vad. V takovém případě má spotřebitel i právo na vrácení výrobku (odstoupení od smlouvy).

Nedojde-li k vrácení výrobku (odstoupení od smlouvy) nebo neuplatní-li spotřebitel právo na dodání nového výrobku bez vad (výměnu), na výměnu jeho součástí nebo na opravu výrobku, může požadovat přiměřenou slevu. Spotřebitel má právo na přiměřenou slevu i v případě, kdy mu nemůže být dodán nový výrobek bez vad, vyměněna součást výrobku nebo výrobek opraven, jakož i v případě, nedojde-li ke zjednání nápravy v přiměřené době nebo by zjednání nápravy spotřebiteli působilo značné obtíže.

Prodávající, autorizované servisní středisko, či jimi pověřený pracovník, rozhodne o reklamaci ihned, ve složitých případech do tří pracovních dnů. Do této lhůty se nezapočítává doba přiměřená podle druhu výrobku potřebná k odbornému posouzení vady. Reklamacie včetně odstranění vady musí být vyřízena bez zbytečného odkladu, nejpozději do 30 dnů ode dne uplatnění reklamacie, pokud se prodávající nebo

autorizované servisní středisko vyřizující reklamaci se spotřebitelem nedohodne na delší lhůtě.

Při vrácení výrobku (odstoupení od smlouvy) je spotřebitel povinen provést vrácení rovněž příslušenství výrobku a všech dokumentů dodaných s výrobkem.

Spotřebitel nemá nárok na vydání vadných dílů a součástí výrobku, které byly vyměněny v rámci opravy výrobku.

Veškerá další práva spotřebitele, která se ke koupi výrobku vážou, nejsou těmito záručními podmínkami dotčena.

Pozn.: Reklamacie výrobku poškozeného při přepravě se řídí reklamačním řádem přepravce.

Výrobce:

Jindřich Valenta – ELKO Valenta
Vysokomýtská 1800, 565 01 Choceň
Česká republika
IČO 13216660
tel.: + 420 465 471 433, fax: +420 465 473 304,
email: servis@my-concept.cz
www: www.my-concept.com

Podrobnosti o produktu

Model:	
Výrobní číslo:	
Datum prodeje:	Razítko a podpis prodejce:

ZÁRUČNÉ PODMIENKY

Záruka

Výrobca (príp. dovozca) zodpovedá za to, že výrobok vyhovuje požiadavkám právnych predpisov a vyhovuje požiadavkám stanovených príslušnými technickými normami. Ďalej zodpovedá za to, že výrobok má také vlastnosti, ktoré výrobca popísal v dokumentoch vzťahujúcich sa k tovaru alebo ktoré spotrebiteľ očakával s ohľadom na povahu tovaru a na základe reklamy výrobcom prevádzanej, ako odpovedá i za to, že sa výrobok hodí k účelu, ktorý pre jeho použitie výrobca uvádza alebo ku ktorému sa vec tohto druhu obvykle používa.

Záručná doba za akosť výrobku trvá 24 mesiacov od dátumu prevzatia výrobku spotrebiteľom.

Záruka sa nevzťahuje na opotrebenie výrobku spôsobené jeho obvyklým používaním. Právo z vadného plnenia spotrebiteľovi nenáleží, pokiaľ pred prevzatím výrobku vedel, že výrobok má vadu, alebo pokiaľ vadu sám spôsobil.

Záruka sa nevzťahuje na prípady, kedy (najmä):

- neboli dodržané podmienky pre inštaláciu, prevádzku a obsluhu výrobku, ktoré sú uvedené v návode na obsluhu výrobku,
- k vade došlo vplyvom mechanického, tepelného alebo chemického poškodenia, skratom, prepätím v sieti alebo nesprávnou inštaláciou,
- k vade došlo neodborným zásahom tretej osoby,
- k vade došlo pri živeľnej udalosti,
- k vade došlo nedostatočnou alebo nevhodnou údržbou v rozpore s návodom k obsluhu vrátane závad spôsobených vodnými a inými usadeninami,
- k zmene farby výhrevných plôch alebo poškrabaniu plôch došlo v súvislosti s ich obvyklým používaním,
- sa jedná o vzhľadové a funkčné zmeny spôsobené slnečným žiarením, tepelným žiarením alebo vodnými a inými usadeninami,
- uplynie životnosť niektorých súčastí výrobku, napr. akumulátorov, žiaroviek atď.

Záruka sa nevzťahuje na plnenia, ktoré boli bezplatne poskytnuté spolu s výrobkom (darčeka, propagačné predmety, apod.).

Uplatnenie reklamácie

Reklamáciu vady výrobku je potrebné uplatniť bez zbytočného odkladu po jej zistení, najneskôr však pred uplynutím záručnej doby.

Reklamáciu výrobku uplatňuje spotrebiteľ u predajcu, u ktorého výrobok zakúpil, prípadne u ktoréhokoľvek z autorizovaných servisných stredísk, ktorých zoznam je súčasťou balenia výrobku, prípadne je uvedený na internete na adrese www.my-concept.com.

Pri reklamácií výrobku je nutné výrobok poriadne očistiť a bezpečne zabaliť tak, aby nedošlo k poškodeniu pri jeho prípadnej preprave do autorizovaného servisného strediska, ak nie je výrobok predávaný osobne.

Spotrebiteľ je povinný preukázať uzavretie kúpnej zmluvy predložením dokladu o kúpe výrobku.

Zároveň s reklamáciou spotrebiteľ uvedie popis týkajúcej vady a prevedie voľbu reklamačného nároku.

Vybavenie reklamácie

Ak sa jedná o odstrániteľnú vadu, má spotrebiteľ právo na bezplatné, včasné a riadne odstránenie vady.

Ak to nie je vzhľadom k povahe vady neúmerné, môže spotrebiteľ požadovať dodanie nového výrobku bez väd (výmenu), alebo ak sa týka vada len súčasť výrobku, výmenu takej súčasťi. Ak je však požiadavka na výmenu výrobku alebo jeho súčasťi vzhľadom k povahe vady neúmerná, najmä ak je možné vadu odstrániť bez zbytočného odkladu, má spotrebiteľ právo na bezplatné odstránenie závady.

Ak sa jedná o neodstrániteľnú vadu, prípadne ak vznikne spotrebiteľovi nárok na výmenu výrobku alebo jeho súčasťi, avšak táto výmena nie je možná, napr. z dôvodu vypredania daného výrobku, má spotrebiteľ právo výrobok vrátiť (odstúpenie od zmluvy).

Právo na dodanie nového výrobku (výmenu), alebo výmenu súčasti výrobku má spotrebiteľ i v prípade odstrániteľnej vady, ak nemôže vec poriadne použiť pre opakovaný výskyt vady po oprave alebo pre väčší počet väd. V takom prípade má spotrebiteľ i právo na vrátenie výrobku (odstúpenie od zmluvy).

Ak nedôjde k vráteniu výrobku (odstúpeniu od zmluvy) alebo ak neuplatní spotrebiteľ právo na dodanie nového výrobku bez väd (výmenu), na výmenu jeho súčasti alebo na opravu výrobku, môže požadovať primeranú zľavu. Spotrebiteľ má právo na primeranú zľavu i v prípade, keď mu nemôže byť dodaný nový výrobok bez väd, vymenená súčasť výrobku alebo výrobok opravený, ako i v prípade, že nedôjde k zjednaniu nápravy v primeranej dobe alebo by zjednanie nápravy spotrebiteľovi spôsobilo značné problémy.

Predávajúci, autorizované servisné stredisko, či nimi poverený pracovník, rozhodne o reklamácií ihneď, v zložitých prípadoch do troch pracovných dní. Do tejto lehoty sa nezapočítava doba primeraná podľa druhu výrobku potrebná k odbornému posúdeniu vady. Reklamácia vrátane odstránenia vady musí byť vybavená bez zbytočného odkladu, najneskôr do 30 dní odo dňa uplatnenia reklamácie, pokiaľ sa predávajúci alebo autorizované servisné stredisko vybavujúce reklamáciu so spotrebiteľom nedohodne na dlhšej lehote.

Pri vrátení výrobku (odstúpení od zmluvy) je spotrebiteľ povinný vrátiť peniaze a tiež príslušenstvo výrobku a všetkých dokumentov dodaných s výrobkom.

Spotrebiteľ nemá nárok na vydanie vadných dielov a súčastí výrobku, ktoré boli vymenené v rámci opravy výrobku.

Všetky ďalšie práva spotrebiteľa, ktoré sa ku kúpe výrobku viažu, nie sú týmito záručnými podmienkami dotknuté.

Pozn.: Reklamácie výrobku poškodeného pri preprave se řídí reklamačním řádem přepravce.

Výrobce:

Jindřich Valenta – ELKO Valenta
Vysokomyštská 1800, 565 01 Choceň
Česká republika
IČO 13216660
tel.: + 420 465 471 433, fax: +420 465 473 304
email: servis@my-concept.cz
www: www.my-concept.com

Distribútor:

ELKO Valenta - Slovakia, s. r. o.
Hurbanova 1563/23, 911 01 Trenčín
Slovenská republika
tel.: +421 326 583 465, fax: +421 326 583 466
email: info@my-concept.sk
www: www.my-concept.sk

Podrobnosti o produkte

Model:	
Výrobné číslo:	
Dátum predaja:	Pečiatka a podpis predajca:

GWARANCJA

Gwarancja

Producent (lub importer) zapewnia, że produkt jest zgodny z wymogami prawnymi i spełnia odpowiednie normy techniczne. Produkt posiada właściwości, zawarte w dokumentacji produktowej, oczekiwane ze względu na charakter towaru oraz wskazane w reklamie prowadzonej przez producenta. Producent zapewnia, że produkt nadaje się do celów konsumpcyjnych, do których ma zastosowanie lub do których stosuje się zwykle tego rodzaju produkt.

Okres gwarancji wynosi 24 miesiące od daty otrzymania produktu przez konsumenta.

Gwarancja nie obejmuje uszkodzeń mechanicznych spowodowanych użytkowaniem.

Prawo gwarancji za wady rzeczy nie przysługuje, jeżeli klient wiedział przed zakupem, że produkt ma wadę lub usterkę lub sam ją spowodował.

Gwarancja nie ma zastosowania w przypadkach, w których:

- nie zostały dotrzymane warunki w zakresie instalacji, obsługi oraz konserwacji produktu, wymienione w instrukcji obsługi produktu,
- awaria była spowodowana mechanicznie, termicznie lub dotyczy chemicznych uszkodzeń, nastąpiła w wyniku zwarcia, zmian napięcia sieci lub nieprawidłowej instalacji,
- wada rzeczy wystąpiła w wyniku działań osób trzecich,
- wada rzeczy wystąpiła w wyniku kłęski żywiolowej,
- wada rzeczy wystąpiła w wyniku nieodpowiedniej lub niewłaściwej konserwacji, niezgodnej z instrukcją obsługi, w tym wady spowodowane przez wodę i inne osady,
- wystąpiły zmiany kolorystyki elementów grzewczych oraz zarysowania powierzchni wynikające z użytkowania,
- wystąpiły wizualne i funkcjonalne zmiany wywołane przez światło słoneczne, promieniowanie ciepła lub wodę i inne osady,
- wygasa żywotność niektórych części produktu, takich jak baterie, żarówki itp.

Gwarancja nie ma zastosowania do transakcji, w których produkty zostały przekazane nieodpłatnie (prezenty, artykuły promocyjne, itp.).

Zgłoszenie reklamacji

Reklamacja na wadę produktu musi zostać zgłoszona natychmiast po wykryciu, bez zbędnej zwłoki, nie później jednak niż przed upływem okresu gwarancyjnego.

Praw wynikających z gwarancji można dochodzić u dystrybutora, u którego produkt został zakupiony lub w dowolnych autoryzowanych centrach serwisowych, których lista znajduje się na opakowaniu produktu, bądź jest umieszczona w Internecie pod adresem www.my-concept.com.

Produkt zgłaszany do reklamacji musi być odpowiednio oczyszczony i bezpiecznie zapakowany, aby uniknąć uszkodzenia w trakcie transportu do autoryzowanego centrum serwisowego, chyba że produkt jest przekazany osobiście.

Warunkiem ważności gwarancji jest udowodnienie zawarcia umowy sprzedaży poprzez przedstawienie dowodu zakupu.

Zgłoszenie reklamacyjne musi zawierać wskazanie domniemanej wady oraz roszczenie reklamacyjne.

Rozpatrywanie reklamacji

W przypadku wystąpienia wady, którą można usunąć, konsument ma prawo do bezpłatnego, terminowego i właściwego usunięcia wady.

W przypadku wystąpienia istotnej wady dla funkcjonowania produktu, konsument może żądać dostarczenia nowego produktu bez wad (wymiana) lub jeśli dotyczy to tylko elementu produktu, wymianę takiego elementu. Jednakże, jeżeli możliwe jest usunięcie wady bez zbędnej zwłoki, żądanie wymiany produktu lub jego części z uwagi na charakter wady, nie ma zastosowania, a konsument ma prawo do bezpłatnej naprawy.

W przypadku braku możliwości usunięcia wady, konsument ma prawo do wymiany produktu lub jego

elementów, jak również do zwrotu produktu (odstąpienie od umowy).

Prawo do otrzymania nowego produktu (wymiana) lub jego elementów, ma konsument, który z powodu braku możliwości usunięcia wady lub w wyniku powtarzającego się występowania wady nie może prawidłowo korzystać z produktu. W takim przypadku konsument również ma prawo do zwrotu produktu (odstąpienia od umowy).

W przypadku wystąpienia wad, jeżeli nie ma zastosowania: zwrot produktu (odstąpienie od umowy) lub prawo otrzymania nowego produktu bez wad (wymiana), wymiana części lub naprawa produktu, klient może zażądać obniżenia ceny. Konsument ma prawo do odpowiedniej obniżki ceny, wówczas gdy nie może być: dostarczony nowy produkt bez wad, dostarczona część produktu lub naprawiony produkt, a także w przypadku kiedy czynności mające na celu usunięcie wady nie zostały wykonane w rozsądnym terminie, w celu zadośćuczynienia za wynikłe trudności.

Sprzedawca, autoryzowane centrum serwisowe lub inny upoważniony pracownik niezwłocznie informuje o sposobie rozpatrzenia reklamacji, w skomplikowanych przypadkach w ciągu trzech dni roboczych. Okres ten nie obejmuje czasu wymaganego do oceny właściwych ekspertów. Usunięcie wad powinno odbyć się bez zbędnej zwłoki, nie później niż 30 dni od daty zgłoszenia roszczenia, chyba że sprzedawca lub autoryzowane centrum serwisowe obsługi reklamacji wspólnie z konsumentem ustalą dłuższy okres czasu.

Dane produktu

Model:	
Numer fabryczny:	
Data sprzedaży:	Pieczętka i podpis sprzedawcy:

Podczas zwrotu produktu (odstąpienia od umowy) konsument jest zobowiązany do zwrotu wszystkich akcesorii i dołączenie do produktu całej otrzymanej dokumentacji.

Konsument nie ma prawa do wydawania wadliwych części i elementów produktu, które zostały wymienione w ramach naprawy.

Gwarancja nie wyłącza, nie ogranicza ani nie zawiesza uprawnień kupującego wynikających z przepisów rękojmi za wady rzeczy sprzedanej.

Wady produktów powstałe w czasie transportu podlegają procedurą reklamacyjnym przewoźnika.

Niniejsza gwarancja ma zastosowanie w Unii Europejskiej

Producent:

Jindřich Valenta – ELKO Valenta
Vysokomýtská 1800, 565 01 Choceň
Česká republika,
IČO 13216660
tel.: + 420 465 471 433, fax: +420 465 473 304,
email: servis@my-concept.cz
www: www.my-concept.com

Importer:

Elko Valenta Polska Sp. z o.o.
ul Ostrowskiego 30, 53-238 Wrocław
tel.:+48 71 339 04 44, fax: 71 339 04 14
email: servis@my-concept.pl
www: www.my-concept.pl

GARANCIÁLIS FELTÉTELEK

A gyártó (ill. forgalmazó) a garanciális időszak alatt jótállást vállal a terméknek a vonatkozó műszaki szabványokban és feltételekben meghatározott tulajdonságaira. A jótállási idő a termék fogyasztó általi megvásárlásától számított 24 hónap.

A fogyasztási árakra vonatkozó általános garancián felül a jelen termékkel kapcsolatban az alább felsorolt feltételek mellett a motorra a törvényileg biztosított 24 hónapon felül további 36 hónapos, speciális garanciát is nyújtunk.

A fogyasztó a jótállás keretében jogosult a hibák (ld. alább) térítésmentes, időszerű és megfelelő elhárítására, illetve, amennyiben az a hiba jellegéből adódóan nem adekvát, jogosult a termék hibás részeinek cseréjére. A termékre vonatkozó cserejog vagy az elállás az adásvételi szerződéstől csak a jogszabályi feltételek betartásával és kizárólag akkor érvényesíthető, ha a termék nincs túlságosan elhasználva vagy megsérülve.

A garancia érvényesítésének feltételei:

- a termék használati utasításában található valamennyi utasítás betartása,
- a termék vásárlását igazoló bizonylat bemutatása.

A fogyasztó a termék meghibásodása esetén annál az eladónál érvényesítheti a garanciális jogait, akinél a terméket vásárolta.

A javításra való jog a vásárlás helyszínén vagy valamelyik márkaszervizben érvényesíthető, amelyek listája a termék csomagolásán vagy az interneten, a www.my-concept.com címen található. Ha a fogyasztó nem a legközelebbi márkaszervizt választja, akkor az emiatt keletkezett magasabb költségeket ő viseli.

A fogyasztónak szóló figyelmeztetés

A fogyasztó köteles a termék kifizetését igazoló bizonylatot megőrizni.

A termék reklamációjához a terméket gondosan meg kell tisztítani, és biztonságosan be kell csomagolni, nehogy megsérülhessen az esetleges márkaszervizbe

szállítás során. A szennyezett termék átvételét az eladó elutasíthatja, illetve adott esetben kiszámlázhatja a fogyasztónak a termék tisztítási költségeit.

A gyártó (ill. forgalmazó) fenntartja a jogot arra, hogy a jogosulatlan reklamációkkal kapcsolatos költségeket ne térítse meg, valamint hogy a reklamálónak kiszámlázza a reklamáció jogosultságának kivizsgálásával, valamint megoldásával kapcsolatos elengedhetetlen költségeket.

A termék díjmentes javítására, ill. a termék visszaváltására való jog nem érvényesíthető az alábbi esetekben:

- ha a termék használati utasításában feltüntetett telepítési, üzemeltetési és kezelési feltételeket nem tartották be,
- ha a meghibásodás mechanikai, hő- vagy vegyi sérülés miatt, rövidzárlat, hálózati túlfeszültség vagy hibás telepítés miatt következett be,
- ha a meghibásodás harmadik személy szakszerűtlen beavatkozása miatt következett be,
- ha a meghibásodás vis major ok miatt következett be,
- ha a meghibásodás a nem megfelelő vagy szakszerűtlen karbantartás miatt következett be, amely nem tesz eleget a használati utasításban foglaltaknak, beleértve a vízkő és egyéb üledékek miatti meghibásodást,
- ha a termék vagy annak részei a rendeltetésszerű használat során elhasználódtak,
- ha a rendeltetésszerű használat során a fűtőfeleletek elszíneződtek, vagy az egyéb feleletek megkarcolódtak,
- ha a napsugárzás, hősugárzás, vízkő vagy egyéb üledékek miatt optikai vagy funkcionális változásokra került sor,
- ha letelt a termék valamely alkatrészének, pl. akkumulátor, izzó stb. élettartama

A keletkezett hiba jellegének megállapítására kizárólag a gyártó, forgalmazó, márkaszerviz, ill. adott esetben bírósági szakértő jogosult, nem pedig az eladó vagy a fogyasztó.

A garanciális javítás keretében kicserélt hibás pótalkatrészekre a fogyasztó nem tarthat igényt.

Amennyiben a fogyasztó eláll az adásvételi szerződéstől, úgy köteles visszaszolgáltatni a komplett terméket beleértve annak tartozékait, valamint a termékkel leszállított dokumentumokat is.

A termékkel együtt adott ajándékokra, amelyek nem kerültek kiszámlázásra a fogyasztónak, semmilyen jóvállás nem vonatkozik.

Megjegyzés: A szállítás során megsérült termék reklamációjára a szállítmányozó reklamációs szabályzata vonatkozik.

Gyártó

Jindřich Valenta – ELKO Valenta
Vysokomýtská 1800, 565 01 Choceň
Cseh Köztársaság
tel: +420465471433
fax: +420 465 473 304
email: servis@my-concept.cz
www: www.my-concept.com

GARANTIJAS TALONS

Pārdevēja pienākums ir iepazīstināt patērētāju ar izstrādājuma parametriem un darbību, kā arī pilnībā un salasāmi aizpildīt garantijas talonu izstrādājuma pārdošanas dienā.

Ja nav pareizi aizpildīta vai nepareizi norādīta nepieciešamā informācija par izstrādājumu, garantijas talons ir nederīgs!

Ražotājs (vai piegādātājs) garantijas laika periodā ir atbildīgs par izstrādājuma tehniskajām īpašībām un tā darbību, ko paredz attiecīgās tehniskās normas un nosacījumi.

Garantijas laiks ilgst 24 mēnešus, sākot no pārdošanas datuma, ja ražotājs (vai piegādātājs) nav noteicis citādi.

Patērētājam garantijas ietvaros ir tiesības uz bezmaksas, savlaicīgu un pilnīgu izstrādājuma bojājumu novēršanu (skat. tālāk) vai, ja tas nav neadekvāti attiecībā pret bojājuma raksturu, tiesības uz izstrādājuma bojāto detaļu maiņu. Tiesības uz izstrādājuma maiņu vai pirkšanas līguma nosacījumu neievērošanu var izmantot tikai tad, ja ir izpildīti visi likumīgie nosacījumi, un tikai gadījumā, ja izstrādājums nav ticis pārmēriģi nolietots vai bojāts.

Garantija ir spēkā, ja ir izpildīti šādi nosacījumi:

- ievēroti izstrādājuma apkalpes instrukcijas norādījumi,
- uzrādīti visi pirkumu apliecināšie dokumenti un spēkā esoša garantijas apliecība.

Ar pretenzijām par bojājumiem patērētājam jāgriežas tirdzniecības vietā, kur izstrādājums tika iegādāts. Bojājumu labošanu var pieteikt tajā pašā tirdzniecības vietā, kur tika iegādāts izstrādājums, vai arī kādā no autorizētajiem servisa centriem, kuru saraksts ir norādīts iepakojuma sastāvā, vai arī varat to atrast tīmekļa vietnē: www.my-concept.com.

Bridinājums patērētājam

Patērētāja pienākums ir saglabāt garantijas talonu un pirkuma apliecināšu dokumentu (kases čeku, pavāzīmi u.c.), kas apliecina produkta iegādi. Sūdzību

gadījumā izstrādājums rūpīgi jāiztīra un jāiesaiņo tā, lai, to transportējot uz autorizēto servisa centru, tas netiktu bojāts.

Ražotājam (vai piegādātājam) ir tiesības nesegt izdevumus, kas ir saistīti ar nepamatotu sūdzību, un pieprasīt no sūdzības iesniedzēja nepieciešamo atlīdzību par izdevumiem, kas ir radušies, noskaidrojot sūdzības pamatojumu.

Tiesības uz izstrādājuma bezmaksas labošanu, respektīvi, izstrādājuma atdošanu, nav iespējams izmantot šādos gadījumos:

- ja nav tikuši ievēroti instalācijas, ekspluatācijas vai apkalpes nosacījumi, kas ir norādīti izstrādājuma lietošanas instrukcijā;
- ja bojājums ir radies mehāniskas, termiskas vai ķīmiskas iedarbības, issavienojuma vai elektrotīkla pārsprieguma rezultātā;
- ja bojājums ir radies trešās personas neprofesionālas rīcības rezultātā;
- ja bojājums ir radies dabas katastrofas rezultātā;
- ja bojājums ir radies nepietiekošas vai nepiemērotas aprūpes dēļ, kas ir pretrunā ar lietošanas instrukciju, tostarp bojājumi, ko ir izraisījušas ūdens vai citas nogulsnes;
- ja izstrādājuma vai tā daļas nolietojums ir radies parastas lietošanas rezultātā;
- ja apsildes laukumu krāsas maiņu vai virsmu skrāpējumu ir izraisījis parasta lietošana;
- ja izskata vai funkcijas maiņu ir izraisījis saules starojums, siltums, ūdens vai citas nogulsnes;
- ja atsevišķām izstrādājuma daļām, piem., akumulatoram, spuldzēm utt., ir beidzies kalpošanas laiks.

To, kāda ir attiecīgā bojājuma izcelsme, ir tiesīgs novērtēt vienīgi ražotājs, piegādātājs, autorizētais servisa centrs vai tiesu eksperts nevis pārdevējs vai patērētājs.

Patērētājam nav tiesību uz bojātajām rezerves daļām, kas ir apmainītas garantijas remonta gaitā.

Ja patērētājs neievēro pirkšanas līguma nosacījumus, tā pienākums ir atdot izstrādājumu visā pilnībā,

tostarp aprīkojumu un dokumentus, kas tikuši piegādāti kopā ar izstrādājumu.

Uz dāvanām, kuras var tikt pievienotas izstrādājumam pārdošanas laikā un kuru cena no patērētāja nav iekasēta, garantija neattiecas.

Patērētājam ir tikai tās tiesības, ko nosaka likums.

Piez.: Uz sūdzībām par bojājumiem, kas ir radušies izstrādājuma transportēšanas laikā, attiecas transportētāja sūdzību iesniegšanas nolikumi.

Ražotājs:

Jindřich Valenta – ELKO Valenta
Vysokomýtská 1800, 565 01 Choceň
Česká republika,
IČO 13216660
tel.: + 420 465 471 433, fax: +420 465 473 304,
email: servis@my-concept.cz
www: www.my-concept.com

Piegādātājs:

SIA Verners VT
Piedrujas iela 5a, Rīga LV-1073
Latvija

tālr.: +371 67 021 021
fakss: +371 67 021 000
e-pasts: info@verners.lv
www: www.verners.lv

Izstrādājuma raksturojums:

Modelis:	
Izstrādājuma numurs:	
Pārdošanas datums:	Pārdevēja paraksts un zīmogs:

WARRANTY TERMS

Warranty

The manufacturer (or importer) is responsible for ensuring the product complies with the requirements of applicable legal regulations as well as those of the relevant technical standards. Moreover, they are responsible for ensuring the product has the properties the manufacturer described in documents related to the goods or those reasonably expected by the customer with regard to the nature of the goods or based on advertising produced by the manufacturer, and further they are responsible for ensuring the product is fit for the purpose proposed by the manufacturer or that a product of the same type is normally used for.

The quality warranty term is 24 months from product takeover by the customer.

The warranty does not apply to wear and tear caused by regular use. The customer shall not be entitled to any warranty claims if, prior to taking the product over, they knew the product contained a defect or if the defect is attributable to the customer.

The warranty specifically does not apply:

- if the product installation, operation and service conditions stipulated in the product operating manual have not been adhered to,
- to malfunctions caused due to mechanical, heat or chemical damage, short circuit, over voltage or incorrect installation,
- to malfunctions caused by an inexpert third-party intervention,
- to malfunctions caused by natural disaster,
- to malfunctions caused by insufficient or inappropriate maintenance in violation of the operating manual, including malfunctions caused by water and other sediments,
- to changes in colour of the heating surface or to scratching of the surface caused as a result of using the products in an unusual manner,
- to appearance and functional changes caused by exposure to sunlight, thermal radiation of water and other sediments,
- if the service life of certain product parts expires, e.g. for accumulators, bulbs, etc.

The warranty does not apply to any products and services provided along with the product (gifts, promotional articles, etc.).

Filing a complaint

A complaint against a product defect must be filed as soon as identified, yet no later than before the end of the warranty term.

The customer must file a product complaint with the dealer from which they have purchased the product, or with any authorised service centre, a list of which is included in the product package, or available at **www.my-concept.com**.

While filing a product complaint, the product must be duly cleaned and securely packed so as to prevent any damage during its transport to an authorised service centre, where relevant, unless the product is delivered in person.

The customer must submit proof of having concluded a purchase contract for the product by producing the receipt.

While filing their complaint, the customer must indicate the noted defect and identify the preferred complaint application method.

Complaints processing

As long as the noted defect may be removed, the user has the right to have the defect duly removed free of charge on a timely basis.

Where such a procedure is not reasonable with regard to the nature of the defect, the user may require to be supplied a new defect-free product (replacement), or, where the defect applies to a part of the product only, replacement of the part concerned. However, if replacement of the product or any part thereof is not proportionate with regard to the nature of the defect, especially if the defect can be removed without undue delay, the customer has the right to have the defect removed free of charge.

If the noted defect is not removable, or if the customer becomes entitled to replacement of the product or a part thereof, yet the replacement is not possible, for example due to the product having been sold out, the customer has the right to return the product (withdrawal from the contract).

The customer shall have the right to a new product (replacement) or to replacement of a part of the product even if the defect can be removed, provided they cannot properly use the product due to repeated occurrence of the defect or due to a high number of such defects. In such a case, the customer also has the right to return the product (by withdrawing from the contract).

If the product is not returned (the customer does not withdraw from the contract), or if the customer does not apply the right to a new defect-free product (replacement), to replacement of a part thereof or to repair of the product, they may request a reasonable discount. The customer also has a right to a reasonable discount if a new defect-free product cannot be supplied to them, or if a product part cannot be replaced or the product repaired unless the situation is remedied within a reasonable time limit, or if remedying the situation would create major discomfort on the part of the customer.

The seller, authorised service centre or a staff member authorised by them must decide about each complaint immediately or within three business days in complicated cases. This term does not include a reasonable period of time, depending on the type of product concerned,

required for the defect to be assessed by an expert. A complaint, including defect removal, must be dealt with without any undue delay, yet no later than within 30 calendar days of the complaint filing date, unless the seller and the customer agree on a later deadline.

On returning the product (withdrawing from the contract) the customer must return any accessories and documents supplied along with the product.

The customer does not have the right to keep the defective parts and components of the product replaced as part of a repair of the product.

This shall be without prejudice to any other rights the customer may have in relation to the purchase of the product.

Remark: Complaints against products damaged in transport are governed by the carrier's complaints procedure.

Manufacturer

Jindřich Valenta - ELKO Valenta
Vysokomýtská 1800, 565 01 Choceň
Czech Republic
tel.: +420 465 471 433
fax +420 465 473 304
Company ID No. 13216660
email: servis@my-concept.cz
www: www.my-concept.com

Product data

Model:	
Production number:	
Date of purchase:	Seal and signature of vendor:

CZ

Seznam servisních míst

SK

Zoznam servisných stredisiek

PL

Wykaz punktów serwisowych

HU

Szolgáltatók listáját

Česká republika

Název	Ulice	PSČ	Město	Telefon/fax	E-mail
ELKO VALENTA SERVIS	Vysokomýtská 1800	565 01	Choceň	465 471 433 465 473 304	servis@my-concept.cz

Slovenská republika

Názov	Ulica	PSČ	Mesto	Telefón/fax	E-mail
ABC-SERVIS Jozef Abel	Štefánikova 50	949 03	Nitra	037/6526063 037/7413098	servis@abc-servis.sk
D-J SERVIS	Šebastovska 17	080 06	Prešov	051/7767666 051/7767666	grejtak.djservis@stonline.sk
ELEKTRA D. Valach	Kožušnícka 34	911 05	Trenčín	032/6523806	dusko4@centrum.sk
HOSPOL elektro spol.s r.o	Rustaveliho 7	831 06	Bratislava	02/44889832 02/44873078	hospol@hospol.sk
M-SERVIS Mareš Jaroslav	Komenského 38	010 01	Žilina	041/5640627 041/5640627	m servis@zoznam.sk
T.V.A. servis s.r.o.	Južná trieda 48/D	040 01	Košice	055/6338501 055/6233537	tv aservis@nextra.sk
VILLA MARKET s.r.o.	Odborárov 49	052 01	Spišská Nová Ves	053/4421857 053/4426030	villamarket.eta@stonline.sk
X-TECH, s.r.o.	Gorkého 2	036 01	Martin	043/4288211 043/4308993	servis@x-tech.sk
ZMJ elektro servis	Hatalova 341	029 01	Námestovo	0905/247408 043/5522056	zmj@orava.sk
ELSPO	Spojová 19	974 01	Banská Bystrica	048/4135535 048/4135521	elspo@slovanet.sk

Polska

Nazwa	Ulica	Kod	Miasto	Telefon	E-mail
Elko Valenta Polska sp. z o.o.	Ostrowskiego 30	53-238	WROCLAW	071/339-04-44 w. 27	serwis@my-concept.pl

Magyarország

Név	Utca	ZIP	Város	Telefon	E-mail
METAKER KFT.	Alkotmany utca 6-10.	2851	Kornye	34/473-550	titkarsag@metakerkft.hu

concept

CZ

Jindřich Valenta – ELKO Valenta Czech Republic

Vysokomýtská 1800, 565 01 Choceň

Tel. +420 465 322 895, Fax: +420 465 473 304

www.my-concept.cz

SK

ELKO Valenta – Slovakia, s.r.o.

Hurbanova 1563/23, 911 01 Trenčín

Tel.: +421 326 583 465, Fax: +421 326 583 466

www.my-concept.sk

PL

Elko Valenta Polska Sp. Z. o. o.

Ostrowskiego 30, 53-238 Wrocław

Tel.: +48 71 339 04 44, Fax: 71 339 04 14

www.my-concept.pl

HU

Metaker Kft

2851 Környe, Alkotmány út 6-10.

Telefon/fax: 06 (34) 473-675, 473-550, 473-695

LV

Verners VT Ltd.

Piedrujas iela 5a, Riga, Latvia

Tel. + 371 67021021, fakss + 371 67021000

e-pasts: info@verners.lv, www.verners.lv